

Gemeinde Barendorf



Haushalt 2012

Inhaltsverzeichnis

Produktübersicht	2
Haushaltssatzung	3
Vorbericht	5
Übersicht über den Ergebnishaushalt	13
Übersicht über den Finanzhaushalt	14
Gesamtergebnisplan	15
Gesamtfinanzplan	17
Investitionen	131
Stellenplan	133
Schuldenübersicht	135
Haushaltssicherungskonzept	137

Kostenträger

Gem. Barendorf	1110101	Gemeinderat und Ausschüsse
Gem. Barendorf	1110201	Organisationsangelegenheiten
Gem. Barendorf	1110401	Haushalts- und Finanzplanung, usw.
Gem. Barendorf	1110501	Mieten und Pachten, Heiz- und Nebenkosten
Gem. Barendorf	1210101	Wahlen
Gem. Barendorf	2620101	Musikpflege
Gem. Barendorf	2810101	Heimat- und sonstige Kulturpflege
Gem. Barendorf	3610102	Förderung von einzelnen Kindern in Kindergärten
Gem. Barendorf	3622101	Allgemeine Jugendarbeit
Gem. Barendorf	3650104	Spielkreis Barendorf
Gem. Barendorf	3650105	Kindergarten Barendorf
Gem. Barendorf	3650108	Kinderkrippe Barendorf
Gem. Barendorf	3660103	Kinderspielplätze
Gem. Barendorf	4210101	Allgemeine Sportförderung
Gem. Barendorf	4240401	Sportzentrum Barendorf
Gem. Barendorf	5110102	Bebauungspläne
Gem. Barendorf	5310101	Konzessionsabgaben Strom
Gem. Barendorf	5320101	Konzessionsabgaben Gas
Gem. Barendorf	5410101	Neu-, Um-, Erweiterungsbau von Straßen
Gem. Barendorf	5410102	Unterhaltung von Straßen
Gem. Barendorf	5450101	Reinigung von Straßen, Wegen und Plätzen
Gem. Barendorf	5450102	Straßenbeleuchtung
Gem. Barendorf	5470101	ÖPNV
Gem. Barendorf	5510101	Pflege von öffentlichen Grünanlagen
Gem. Barendorf	5520102	Unterhaltung von Entwässerungsanlagen
Gem. Barendorf	5610101	Förderung regenerativer Energie
Gem. Barendorf	6110103	Kreisumlage
Gem. Barendorf	6110104	Samtgemeindeumlage
Gem. Barendorf	6110105	Steuern und Abgaben
Gem. Barendorf	6120101	Schuldendienst
Gem. Barendorf	6120102	Zinsaufwendungen/Zinserträge
Gem. Barendorf	6120103	Deckungsreserve
Gem. Barendorf	6120104	Planung Rücklage

Haushaltssatzung der Gemeinde Barendorf für das Haushaltsjahr 2012



Aufgrund des § 84 der Niedersächsischen Gemeindeordnung hat der Rat der Gemeinde Barendorf in der Sitzung am 14. Dezember 2011 folgende Haushaltssatzung für das Haushaltsjahr 2012 beschlossen:

§ 1

Der Haushaltsplan für das Haushaltsjahr 2012 wird

1. im **Ergebnishaushalt**

mit dem jeweiligen Gesamtbetrag

1.1 der ordentlichen Erträge auf	1.464.600,00 €
1.2 der ordentlichen Aufwendungen	1.488.300,00 €
1.3 der außerordentlichen Erträge auf	0,00 €
1.4 der außerordentlichen Aufwendungen auf	0,00 €

2. im **Finanzhaushalt**

mit dem jeweiligen Gesamtbetrag

2.1 der Einzahlungen aus laufender Verwaltungstätigkeit	1.332.100,00 €
2.2 der Auszahlungen aus laufender Verwaltungstätigkeit	1.298.900,00 €
2.1 der Einzahlungen für Investitionen	320.000,00 €
2.2 der Auszahlungen für Investitionen	1.096.000,00 €
2.1 der Einzahlungen für Finanzierungstätigkeit	500.000,00 €
2.2 der Auszahlungen für Finanzierungstätigkeit	0,00 €

festgesetzt.

§ 2

Kredite für Investitionen und Investitionsförderungsmaßnahmen werden veranschlagt in Höhe von 500.000,00 €

§ 3

Verpflichtungsermächtigungen werden nicht veranschlagt.

§ 4

Der Höchstbetrag, bis zu dem im Haushaltsjahr 2012 Liquiditätskredite zur rechtzeitigen Leistung von Ausgaben in Anspruch genommen werden dürfen, wird auf 300.000,00 € festgesetzt.

§ 5

Die Steuersätze (Hebesätze) für die Realsteuern werden für das Haushaltsjahr 2012 wie folgt festgesetzt:

1. Grundsteuer

1.1 für die land- und forstwirtschaftlichen Betriebe (Grundsteuer A)	350 v H.
1.2 für die Grundstücke (Grundsteuer B)	400 v.H.

2. Gewerbesteuer	350 v.H.
------------------	----------

Barendorf, am 14.12.2011

Sievers
Gemeindedirektor

Vorbericht

zum Haushaltsplan der Gemeinde Barendorf für das Haushaltsjahr 2012

I. Zum Haushaltsjahr 2010

Der Rat der Samtgemeinde Ostheide hat in seiner Sitzung am 29.11.2005 beschlossen, dass die Samtgemeinde Ostheide spätestens zum 01.01.2012 den doppelten Kommunalhaushalt einführen will.

Tatsächlich wurde bereits am 04.12.2008 der erste doppelte Haushalt beschlossen. Damit hatte auch die Gemeinde Barendorf ihr Rechnungswesen auf das System der doppelten Buchführung umzustellen.

Mit der Einführung der Doppik ergab sich für die Gemeinde Barendorf die Pflicht zur Aufstellung einer Eröffnungsbilanz auf den 01.01.2009 (§ 60 GemHKVO). Dieser Pflicht ist die Gemeinde Barendorf am 03.03.2011 nachgekommen. Die Erste Eröffnungsbilanz wurde durch das Rechnungsprüfungsamt des Landkreises Lüneburg geprüft und am 19.04.2011 durch den Rat beschlossen. Für die Aufstellung der Bilanz gelten die Vorschriften der Niedersächsischen Gemeindeordnung (NGO) und die aufgrund der NGO erlassenen Verordnungen, insbesondere die Verordnung über die Aufstellung und Ausführung des Haushaltsplans sowie die Abwicklung der Kassengeschäfte der Gemeinden auf der Grundlage der kommunalen Doppik – GemHKVO -. Ebenfalls sind die Regelungen in Artikel 6 Abs. 8 zur Neuordnung des Gemeindefinanzrechts und zur Änderung gemeindefinanzrechtlicher Vorschriften (NeuOGemHR) zu beachten.

Noch nicht abgedeckte Fehlbeträge aus Vorjahren bestehen nicht.

Zu erwartende mögliche finanzwirtschaftliche Risiken für die Aufgabenerfüllung von besonderer Bedeutung waren nicht darzustellen.

Zum Ergebnishaushalt

Der Ergebnishaushalt konnte nach den Einbrüchen aufgrund der Finanzkrise bei den Einkommenssteueranteilen nicht ausgeglichen werden. Nach dem vorläufigen Ergebnis ist ein Fehlbetrag in Höhe von ca. 28.000,00 € erzielt worden.

Im Folgenden werden die relativ starken Abweichungen von der Haushaltsplanung erläutert:

Kostenträger 1110501 Mieten und Pachten, Heiz- und Nebenkostenabrechnung

Die Mieteinnahmen konnten gegenüber der Haushaltsplanung um 4.068,45 € gesteigert werden. Einsparungen konnten bei den Betriebskosten erzielt werden. Das Produkt schloss insgesamt mit einem zusätzlichen Saldo in Höhe von 5.061,62 €

Kostenträger 3650104 Kinderspielkreis Barendorf

Die erwarteten Zuwendungen von Land und Landkreis erreichten nicht die erwartete Höhe mit der Folge einer Mindereinnahme in Höhe von mehr als 4.000,00 € Zusätzlich mussten erhebliche höhere Personalkosten hingenommen werden, und zwar fast in Höhe von 12.000,00 €

Kostenträger 3650103 Kindergarten Barendorf

Die Zuweisungen an die Trägerin des Kindergartens waren mit 138.000,00 € im Haushaltsplan veranschlagt. Tatsächlich wurden lediglich 126.195,59 € abgefordert. Insgesamt zeigen sich in diesem Produkt Einsparungen in Höhe von 10.424,28 €

Kostenträger 3650108 Kinderkrippe Barendorf

Die kalkulierten Einnahmen von den Zuschussgebern (Land, Landkreis, Samtgemeinde und Gemeinden) in Höhe von 50.000,00 € wurden mit 70.168,91 € deutlich übertroffen. Das Gebührenaufkommen blieb dagegen mit rund 12.000,00 € hinter den Erwartungen.

Für Personalkosten waren ca. 18.000,00 € zusätzlich aufzuwenden. Die Bewirtschaftungskosten erforderten Mittel in Höhe von fast 4.000,00 € über den Haushaltsansatz hinaus.

Insgesamt hat die Gemeinde zusätzliche Mittel von rund 18.000,00 € für die Kinderkrippe aufwenden müssen.

Kostenträger 4240401 Sportplatz Barendorf

Aus dem Verkauf der Holzbestände auf der Erweiterungsfläche des Sportplatzes resultieren Erträge in Höhe von 26.756,30 € Diese Erträge waren in der Haushaltsplanung nicht enthalten.

Kostenträger 5110102 Bebauungspläne

Die Planungsabsichten der Gemeinde konnten im Jahr 2009 nicht zum Abschluss gebracht werden. Es wurden daher im Haushaltsjahr 2009 ca. 20.000,00 € an Planungshonorar erspart. Die Folge ist eine Mehrausgabe im Haushaltsjahr 2010 in Höhe von 7.046,99 €

Kostenträger 5310101 Konzessionsabgaben Strom

Die Konzessionsabgabe hat sich in den vergangenen Jahren zu einer kaum planbaren Größe entwickelt. Immer wieder stattfindende Veränderungen der Ableserzeiträume bewirkten starke Einnahmeschwankungen. Im Jahr 2009 fand eine negative Entwicklung statt, die letztlich Mindereinnahmen in Höhe von mehr als 28.000,00 € brachte. Im Jahr 2010 fand nun wieder eine Erhöhung der Einnahmen statt, und zwar in Höhe von 7.209,08 €

Kostenträger 5410101 Neu-, Um-, und Erweiterungsbau von Straßen

Die Abschreibungen für die Straße, Wege und Plätze betragen inzwischen 120.810,45 €. Zur Entlastung tragen allerdings die Erträge aus der Auflösung der Sonderposten mit 106.477,00 € bei.

Kostenträger 5450102 Straßenbeleuchtung

Erträge aus der Auflösung von Sonderposten waren nicht im Haushaltsplan veranschlagt. Insgesamt sind immerhin 4.480,00 € als Ertrag zu buchen gewesen.

Die Stromkosten blieben mit etwa 2.600,00 € hinter den Erwartungen.

Kostenträger 5520102 Oberflächenentwässerung, Unterhaltung

In diesem Kostenträger standen 10.500,00 € für Abschreibungen zur Verfügung. Tatsächlich waren Aufwendungen in Höhe von 11.272,10 € zu konstatieren. Die allerdings, zur Verbesserung der Übersicht im Kostenträger 5520101 gebucht wurden.

Kostenträger 6110105 Steuern und Abgaben

Die Einnahmeentwicklung der Realsteuern (Grund- und Gewerbesteuer) erfolgte weiterhin planmäßig bei den Grundsteuern. Die Gewerbesteuer blieb mit einem Aufkommen von ca. 67.000,00 € mit rund 13.000,00 € hinter dem Planansatz zurück.

Der Einbruch in der gesamten Wirtschaftsleistung brachte ein deutlich geringeres Aufkommen bei den Gemeindeanteilen aus der Einkommensteuer, die Mindereinnahmen von 26.000,00 € zeigt.

Zusätzlich waren für die Gewerbesteuerumlage knapp 9.000,00 € aufzubringen.

Kostenträger 6120102 Zinsaufwendungen/Zinserträge

Aus der Anlage von liquiden Mitteln der Gemeinde konnten lediglich Einnahmen in Höhe von gut 2000,00 € erzielt werden. Als Ursachen sind zu nennen die abnehmende Liquidität sowie der geringe erzielbare Zins. Es resultiert aus dieser Situation eine zusätzliche Belastung für das Jahresergebnis in Höhe von etwa 22.500,00 €

Zum Investitionshaushalt

Zur Schaffung einer Möglichkeit zur weiteren Verbesserung der Infrastruktur hat die Gemeinde im Bereich des Stadtkamps ein Grundstück erworben. Die erste Hälfte des Kaufpreises ist planmäßig gezahlt worden

Unter Berücksichtigung von Haushaltsresten sind für die Kinderkrippe noch zusätzlich etwa 20.000,00 € gezahlt worden.

Für den Bau eines zweiten Sportplatzes waren die zur Verfügung gestellten 140.000,00 € nicht ausreichend bemessen. Insgesamt waren gut 165.000,00 € zu leisten.

Das Sport- und Dorfgemeinschaftshaus erforderte mit Blick auf den schleppenden Bauverlauf noch nicht die Zahlung der veranschlagten Haushaltsmittel.

Die Straßenerneuerung „Am Clasberg“ erforderte nicht die veranschlagten 300.000,00 € es blieb zunächst noch ein Betrag von etwa 48.000,00 € übrig.

Soweit die einzelnen Maßnahmen noch nicht beendet werden konnten, werden Haushaltsreste gebildet.

Die Finanzierung erfolgt aus Mitteln der Gemeinde. Kreditaufnahmen waren nicht nötig.

Zum Finanzhaushalt

Der Finanzhaushalt weist zum Ende des Jahres 2010 noch eine Liquidität von rd. 520.000,00 € aus. Der Grund für diese recht ordentliche Situation liegt in der guten noch aus den Vorjahren bestehenden Ausgangslage von mehr als 1.951.000,00 €

II. Zum Haushaltsjahr 2011

Der Haushalt konnte nicht ausgeglichen aufgestellt werden. Trotz aller Bemühungen war es nicht möglich ein ausgewogenes Verhältnis zwischen den Einnahmen und Ausgaben der Gemeinde Barendorf im Ergebnishaushalt herzustellen. Es blieb eine Finanzierungslücke von 62.400,00 € Nach Abschluss des Haushaltsjahres wird sich diese Deckungslücke voraussichtlich auf einen Betrag um 35.000,00 € reduzieren.

Geprägt ist der Haushalt durch die Kostenentwicklung beim Sport- und Dorfgemeinschaftshaus. Ursprünglich standen in den Jahren 2009 und 2010 Mittel in Höhe von 465.000,00 € zur Verfügung. Noch zu Beginn des Novembers konnte nicht abgesehen werden, welche finanziellen Belastungen aus dieser Maßnahme entstehen werden. Mittlerweile ist mit Mehrkosten von 500.000,00 € bis 600.000,00 € zu rechnen.

Die einzelnen Einnahmen und Ausgaben des Produkts 61101 Steuern, allgemeine Zuweisungen und allgemeine Umlagen entwickelten sich wie folgt:

	2007	2008	2009	2010	2011
Grundsteuer A	4.292 €	4.298 €	5.143 €	3.602 €	3.651 €
Grundsteuer B	279.872 €	287.605 €	292.027 €	293.211 €	294.987 €
Gewerbesteuer	72.467 €	200.185 €	106.648 €	67.272 €	94.789 €
Einkommen- Steueranteile	623.228 €	716.813 €	662.334 €	636.931 €	681.907 €
Kreisumlage	408.816 €	471.516 €	523.596 €	552.036 €	523.416 €
Samtgemeinde- umlage	240.048 €	268.200 €	297.828 €	314.004 €	297.732 €

An den Straßen der Gemeinde nagt der Zahn der Zeit und macht umfangreiche Erneuerungsmaßnahmen nötig. So ist die Straße Am Clasberg komplett erneuert werden. Es konnten etwa 25.000,00 € gegenüber den Haushaltsmitteln eingespart werden. Die Abrechnung der Maßnahme gegenüber den Beitragspflichtigen ist im Laufe des Jahres 2011 erfolgt.

Der Bau des zweiten Sportplatzes erforderte zusätzliche Mittel von bald 30.000,00 €

Im Jahr 2010 hat die Landesbehörde für Straßenbau und Verkehr die Ortsdurchfahrt der B 216 in Barendorf erneuert. Die Gemeinde hat bereits erhebliche Mittel gegenüber der Landesbehörde aufgebracht. Eine Schlussrechnung wird erst gegen Ostern 2012 erwartet.

Die Straßenbaumaßnahmen im Bereich der Straßen Auf dem Kiewitt und Amselweg konnten im Laufe des Jahres 2011 abgeschlossen werden. Die Abrechnung steht noch aus. Einsparungen werden erwartet.

III. Ausblick auf das Haushaltsjahr 2012

Auch der Haushalt 2012 kann nicht ausgeglichen werden. Der Ergebnishaushalt weist bei den

Erträgen	1.464.600,00 €	und bei den
Aufwendungen	<u>1.488.300,00 €</u>	Es bleibt damit ein
Fehlbetrag	23.700,00 €	

Im Finanzhaushalt ergeben sich folgende Daten:

Einzahlungen	1.332.100,00 €
Auszahlungen	<u>1.298.900,00 €</u>
Überschuss	33.200,00 €

Im Investitionshaushalt ergeben sich folgende Daten:

Einnahmen	320.000,00 €
Ausgaben	<u>1.096.000,00 €</u>
Finanzierungsbedarf	776.000,00 €

Nach den vorläufigen Ergebnissen der bisherigen Jahresabschlüsse lassen sich die Ergebnisse wie folgt erwarten:

2009	Überschuss	87.747,92 €
2010	Fehlbetrag	/. 28.218,09 €
2011	Fehlbetrag	:/: <u>35.000,00 €</u>

Es verbleibt ein Überschuss: ca. 24.000,00 € Mit diesem Betrag kann der Ergebnishaushalt 2012 zwar noch ausgeglichen werden, jedoch ist die strukturelle Finanzierungslücke deutlich sichtbar. Zumal der relativ geringe Fehlbetrag im Ergebnishaushalt vor dem Hintergrund einer Erhöhung des Hebesatzes der Grundsteuer B von 350 % auf 400 % zu sehen ist.

Zu diesem Fehlbetrag tragen insbesondere die Anstrengungen der Gemeinde im Bereich der Kindertagesstätten bei. So unterhält die Gemeinde eine Kinderkrippe, einen Kinderspielkreis und ist Hauptkostenträgerin zum Kindergarten. Allein für diese Einrichtungen sind Aufwendungen in Höhe von 268.200,00 € zu erbringen und damit gut 50.000,00 € mehr als noch im Haushaltsjahr 2011 geplant. Die zusätzliche Belastung resultiert aus dem Zahlenverhältnis der Kinder

Für das Sportzentrum werden sich deutlich höhere Abschreibungen ergeben. Allein für das Haushaltsjahr 2012 wird mit einem Betrag von 9.000,00 € gerechnet. Abschreibungen für etwaig zu beschaffendes Inventar sind nicht in diesen Zahlen enthalten.

Für die Bebauungsplanung im Bereich des Altdorfes sind 10.000,00 € bereit gestellt.

Für alle anderen Aufgaben ist die Gemeinde Barendorf bemüht den an sie gestellten Anforderungen gerecht zu werden. Auf eine Ausweitung der Haushaltsansätze ist daher grundsätzlich verzichtet worden.

Im investiven Teil des Haushalts sind für die Restfinanzierung des Dorf- und Sportgemeinschaftshauses 450.000,00 € vorgesehen.

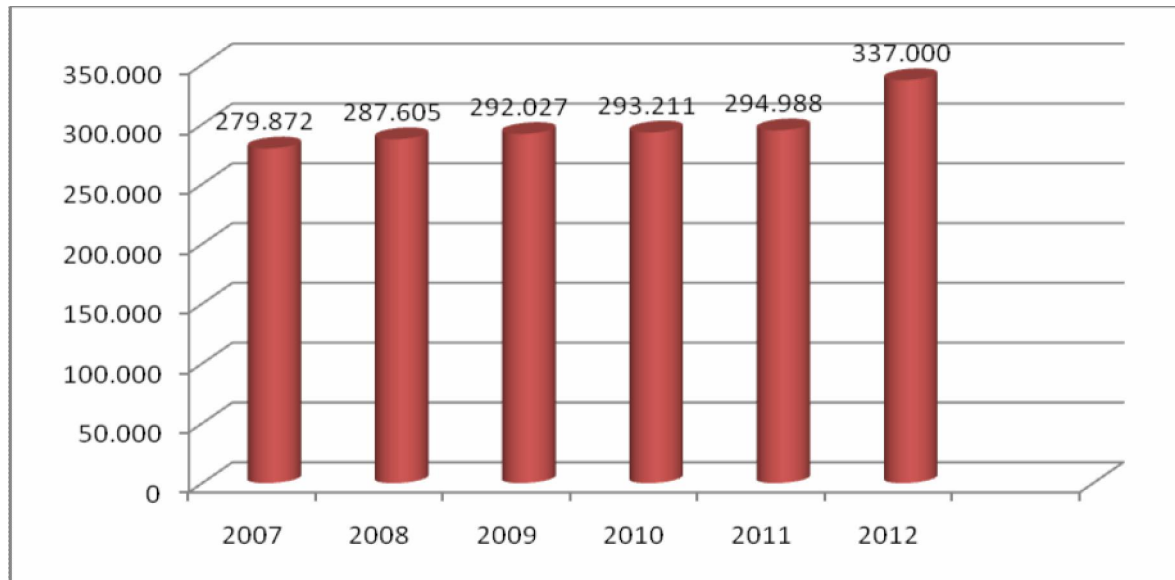
Weiter ist die Erneuerung der Straßen Schulstraße und Lerchenweg vorgesehen. Allein diese Maßnahmen werden voraussichtlich 640.000,00 € an Kosten verursachen. Zu diesen Kosten werden die Anlieger mit Straßenbaubeiträgen in Höhe von ca. 320.000,00 € beitragen müssen.

Die Liquidität der Gemeinde wird im Laufe des Jahres 2012 kontinuierlich abschmelzen und im Laufe des Jahres nur durch eine Kreditaufnahme gegeben sein.

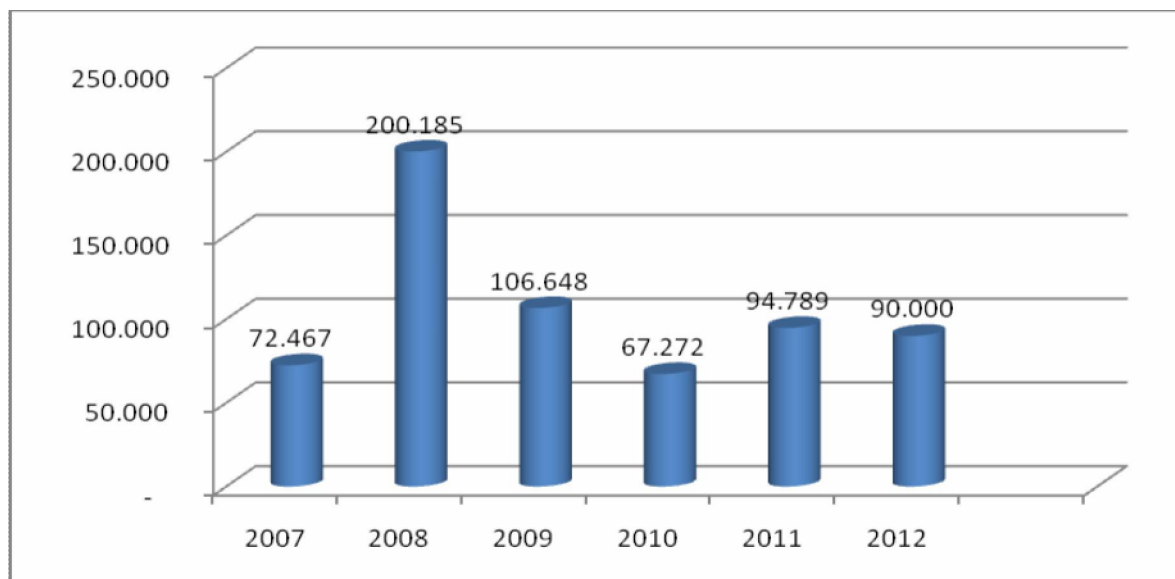
Zur Erhaltung der Liquidität tragen voraussichtlich folgende Beträge bei, die bereits in den vergangenen Haushaltsjahren erwartet bzw. veranschlagt waren:

- | | |
|--|--------------|
| - Straßenausbaubeiträge für die Erneuerung der Straßen
Auf dem Kiewitt und Amselweg | 300.000,00 € |
| - Zuschuss zum Sport- und Dorfgemeinschaftshaus | 100.000,00 € |
| - Zuschuss zum Bau des 2. Sportplatzes | 27.000,00 € |
| - Landeszuschuss für den Ausbau der B 216 | 16.000,00 € |
| - Straßenausbaubeiträge für den Ausbau der B 216 | 60.000,00 € |

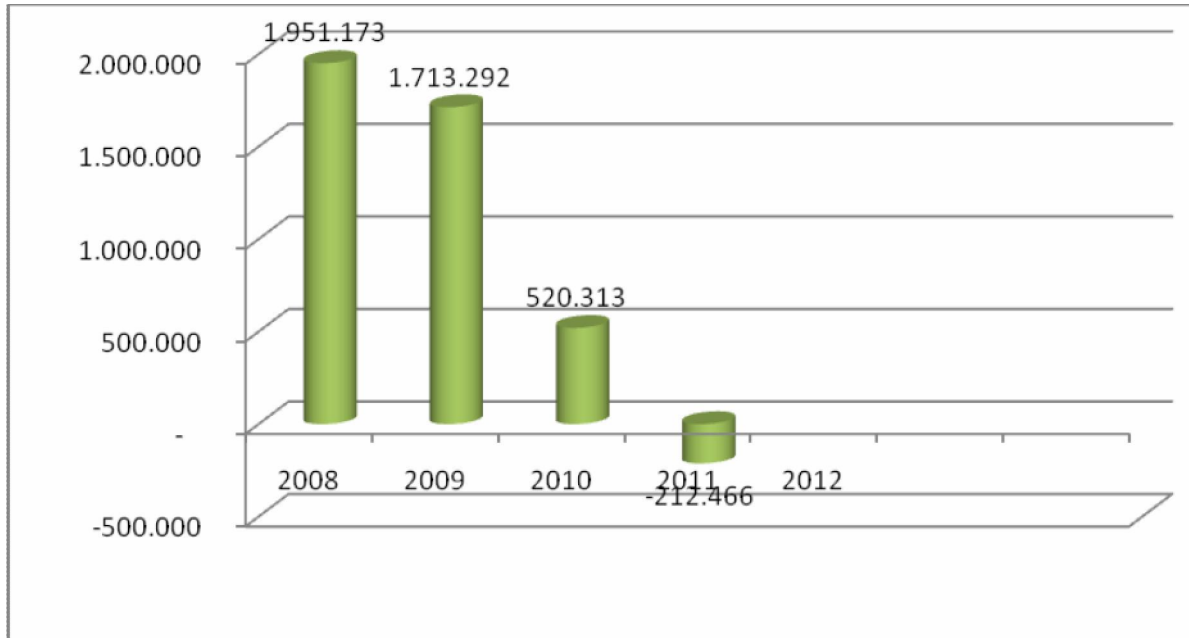
Entwicklung der Grundsteuer B:



Entwicklung der Gewerbesteuer

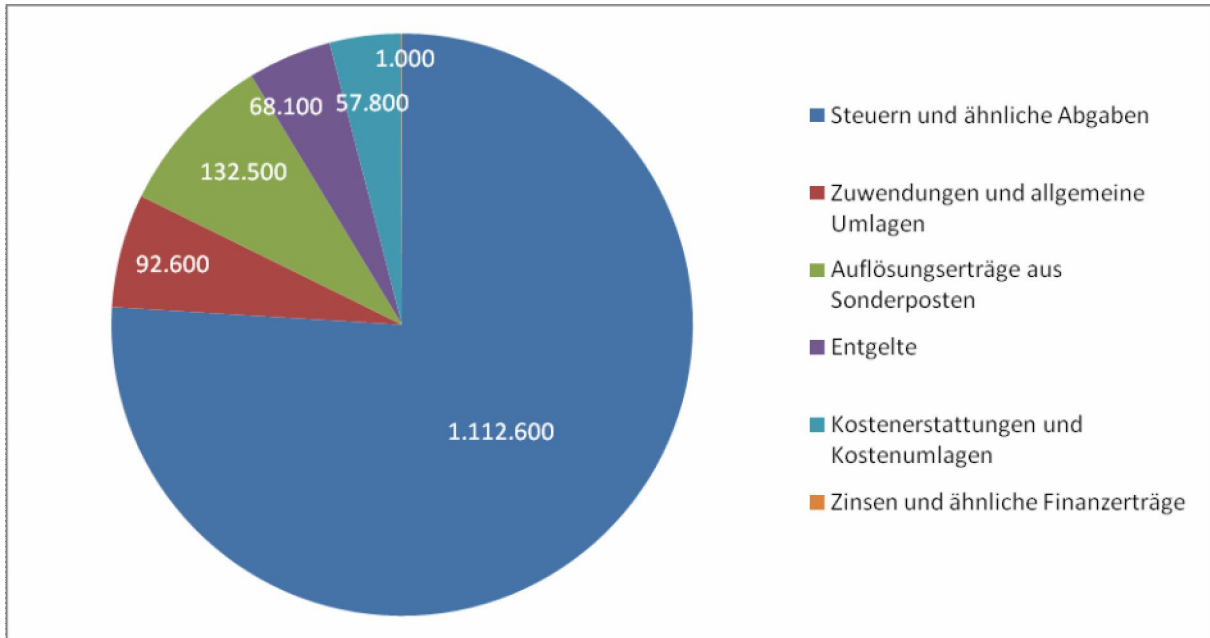


Entwicklung der liquiden Mittel:

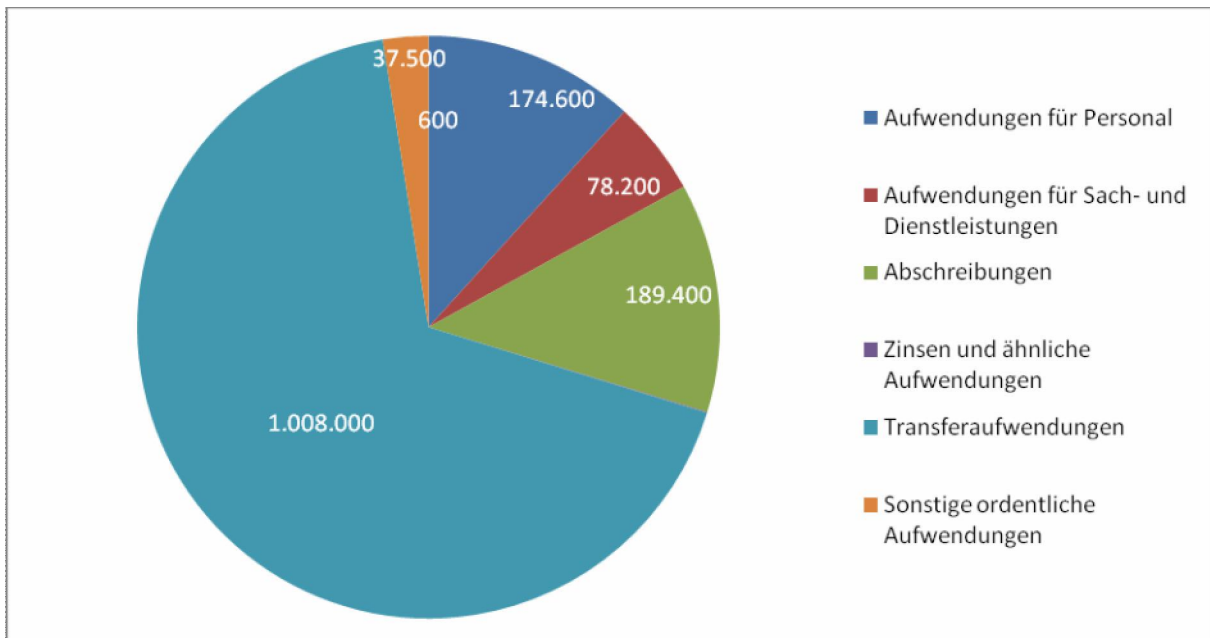


Übersicht über den Ergebnishaushalt

Einnahmen

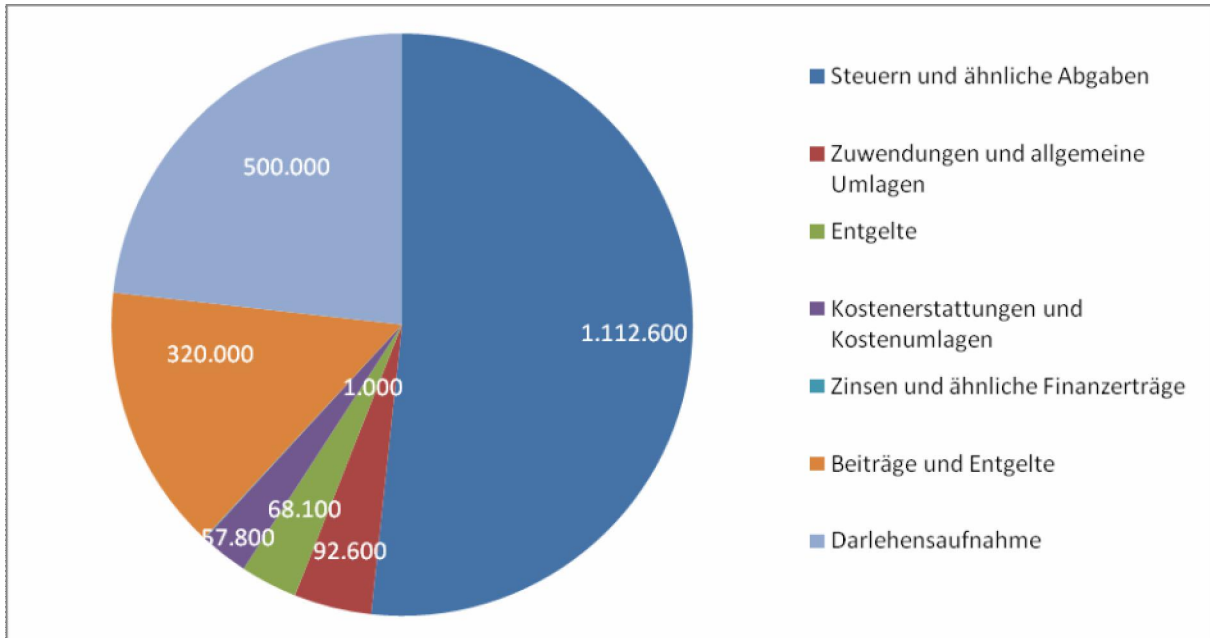


Ausgaben

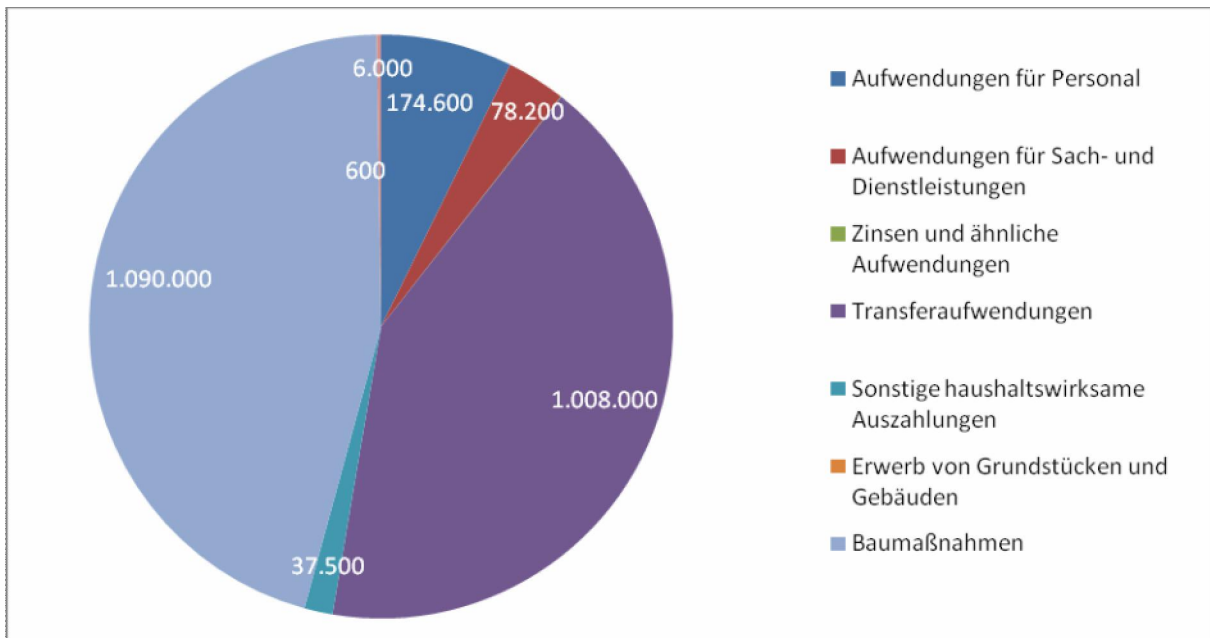


Übersicht über den Finanzhaushalt

Einnahmen



Ausgaben



Haushaltsplan

Gesamtergebnishaushalt							
Barendorf							
Nr.	Bezeichnung	Ergebnis 2010	Ansatz 2011	Ansatz 2012	Plan 2013	Plan 2014	Plan 2015
34	T29. Ergebnis einschl. int. Leistungsbeziehunge	-28.218,09	-62.400,00	-23.700,00	-24.500,00	16.900,00	27.500,00

Haushaltsplan

Gesamtfinanzhaushalt							
Barendorf							
Nr.	Bezeichnung	Ergebnis 2010	Ansatz 2011	Ansatz 2012	Plan 2013	Plan 2014	Plan 2015
00	Einzahlungen aus laufender Verwaltungstätigkeit						
01	01. + Steuern und ähnliche Abgaben	1.021.106,29	1.025.600,00	1.112.600,00	1.132.600,00	1.150.600,00	1.170.600,00
02	02. + Zuwendungen und allgemeine Umlagen	43.898,27	90.600,00	92.600,00	83.600,00	66.200,00	66.500,00
03	03. + sonstige Transfereinzahlungen	0,00	0,00	0,00	0,00	0,00	0,00
04	04. + öffentlich-rechtliche Entgelte	30.589,75	27.500,00	45.000,00	45.000,00	30.000,00	30.000,00
05	05. + privatrechtliche Entgelte	58.037,17	24.100,00	23.100,00	23.100,00	23.100,00	23.100,00
06	06. + Kostenerstattungen und Kostenumlagen	72.565,26	61.000,00	57.800,00	58.400,00	58.400,00	58.400,00
07	07. + Zinsen und ähnliche Einzahlungen	5.319,63	2.500,00	1.000,00	1.000,00	1.000,00	1.000,00
08	08. + Einzahlungen aus Veräußerung v.GWG	0,00	0,00	0,00	0,00	0,00	0,00
09	09. + sonst. haushaltwirksame Einzahlungen	0,00	0,00	0,00	0,00	0,00	0,00
10	10. = Einzahlungen aus lfd. Verw.tätigkeit	1.231.516,37	1.231.300,00	1.332.100,00	1.343.700,00	1.329.300,00	1.349.600,00
11	Auszahlungen aus laufender Verwaltungstätigkeit						
12	11. - Auszahlungen für aktives Personal	-169.397,00	-154.600,00	-174.600,00	-177.000,00	-115.800,00	-117.400,00
13	12. - Auszahlung für Versorgung	0,00	0,00	0,00	0,00	0,00	0,00
14	13. - Auszahl.für Sach- und Dienstleist. u. GWG	-68.417,51	-79.800,00	-78.200,00	-76.200,00	-75.000,00	-75.000,00
15	14. - Zinsen und ähnliche Auszahlungen	-317,25	-600,00	-600,00	-20.500,00	-19.800,00	-19.200,00
16	15. - Transferauszahlungen	-1.037.920,14	-998.000,00	-1.008.000,00	-1.009.700,00	-1.019.700,00	-1.030.700,00
17	16. - Sonstige haushaltwirksame Auszahlungen	-36.760,44	-33.900,00	-37.500,00	-27.600,00	-26.500,00	-26.600,00
18	17. = Auszahlungen aus lfd. Verw.tätigkeit	-1.312.812,34	-1.266.900,00	-1.298.900,00	-1.311.000,00	-1.256.800,00	-1.268.900,00
19	18. = Saldo aus laufender Verwaltungstätigkeit	-81.295,97	-35.600,00	33.200,00	32.700,00	72.500,00	80.700,00
20	Einzahlungen für Investitionstätigkeit						
21	19. + Zuwendungen für Investtätigkeiten	36.000,00	0,00	0,00	0,00	0,00	0,00
22	20. + Beitr. u.Entgelte für Investitionstätigt.	38.881,28	375.000,00	320.000,00	0,00	0,00	0,00
23	21. + Veräußerung von Sachvermögen	205.200,00	0,00	0,00	0,00	0,00	0,00
24	22. + Veräußerung von Finanzvermögensanlagen	0,00	0,00	0,00	0,00	0,00	0,00
25	23. + Sonstige Investitionstätigkeit	0,00	0,00	0,00	0,00	0,00	0,00
26	= Einzahlungen aus Investitionstätigkeit	280.081,28	375.000,00	320.000,00	0,00	0,00	0,00
27	Auszahlungen für Investitionstätigkeit						
28	25. - Erwerb von Grdst. und Gebäuden	-54.529,52	-172.000,00	0,00	0,00	0,00	0,00
29	26. - Baumaßnahmen	-1.334.184,45	-750.000,00	-1.090.000,00	0,00	0,00	0,00
30	27. - Erwerb v. bewegl. Sachvermögen	-11.065,73	-5.000,00	-6.000,00	-5.000,00	-5.000,00	0,00
31	28. - Erwerb v. Finanzanlagevermögen	0,00	0,00	0,00	0,00	0,00	0,00
32	29. - aktivierbaren Zuwendungen	0,00	0,00	0,00	0,00	0,00	0,00
33	30. - Sonstige Investitionstätigkeiten	0,00	0,00	0,00	0,00	0,00	0,00
34	31. = Auszahlungen aus Investitionstätigkeit	-1.399.779,70	-927.000,00	-1.096.000,00	-5.000,00	-5.000,00	0,00

Haushaltsplan

Gesamtfinanzhaushalt							
Barendorf							
Nr.	Bezeichnung	Ergebnis 2010	Ansatz 2011	Ansatz 2012	Plan 2013	Plan 2014	Plan 2015
35	32. = Saldo aus Investitionstätigkeit (26+31)	-1.119.698,42	-552.000,00	-776.000,00	-5.000,00	-5.000,00	0,00
36	33. = Finanzmittelüberschuss/- fehlbetrag (19+34)	-1.200.994,39	-587.600,00	-742.800,00	27.700,00	67.500,00	80.700,00
37	Ein-, Auszahlungen aus Finanzierungstätigkeit						
38	34. + Einz.: Aufnahme und Rückflüsse von Darlehen	0,00	0,00	500.000,00	0,00	0,00	0,00
39	35. - Ausz.: Tilgung und Gewährung von Darlehen	0,00	0,00	0,00	-16.200,00	-16.900,00	-17.500,00
41	36. = Saldo aus Finanzierungstätigkeit	0,00	0,00	500.000,00	-16.200,00	-16.900,00	-17.500,00
43	37. = Summe der Salden aus Zeile 33 und 36	-1.200.994,39	-587.600,00	-242.800,00	11.500,00	50.600,00	63.200,00
44	38. + Bestand Zahlungsmittel am Anfang d. HHJahres	0,00	0,00	0,00	0,00	0,00	0,00
45	39. = Bestand Zahlungsmittel am Ende d. HHJahres	-237.880,85	-986.600,00	-587.600,00	-242.800,00	11.500,00	50.600,00
46	37. = Finanzmittelveränderung	-239.071,80	-986.600,00	-587.600,00	-242.800,00	11.500,00	50.600,00

Haushaltsplan

Produktbeschreibung Produkt 11101 Verwaltungsleitung Barendorf	
Produktinformation	
Verantwortliche Organisationseinheit Gemeinde	Verantwortliche Person(en):
Kurzbeschreibung	Der Bürgermeister ist neben dem Gemeinderat und dem Verwaltungsausschuss das dritte Organ mit wichtigen, selbständigen Entscheidungszuständigkeiten. Als Leiter der Verwaltung vertritt er die Gemeinde nach außen und hat die Aufgabe die strategische Planung und Zielfindung für die Gemeinde zu koordinieren und voranzubringen. Ihm obliegt die Vorbereitung und Ausführung von Beschlüssen des Rates und der Ausschüsse sowie die regelmäßige Berichterstattung über die Beschlussausführung.
Allgemeine Ziele	Reibungslose, zielgerichtete Zusammenarbeit mit allen Beteiligten durch ständige Kommunikation
Zielgruppe	Mitarbeiter der Gemeindeverwaltung Ratsmitglieder und Ausschussmitglieder
Auftragsgrundlage	§§ 61, 62 NGO, Hauptsatzung, Ratsbeschlüsse

Haushaltsplan

Teilergebnisplan Produkt 11101 Verwaltungsleitung							
Barendorf							
Nr.	Bezeichnung	Ergebnis 2010	Ansatz 2011	Ansatz 2012	Plan 2013	Plan 2014	Plan 2015
00	Ordentlich Erträge						
12	12. = Summe ordentliche Erträge						
13	Ordentliche Aufwendungen						
16	15. - Aufwend. für Sach- und Dienstleistungen	-1.775,58	-1.300,00	-1.300,00	-1.300,00	-1.300,00	-1.300,00
20	19. - Sonstige ordentliche Aufwendungen	-15.957,99	-15.200,00	-18.700,00	-18.700,00	-18.700,00	-18.700,00
22	21. = Summe Ordentliche Aufwendungen	-17.733,57	-16.500,00	-20.000,00	-20.000,00	-20.000,00	-20.000,00
23	22. = Ordentliches Ergebnis Summe ord.Erträge abzgl.Aufwend.ohne 20	-17.733,57	-16.500,00	-20.000,00	-20.000,00	-20.000,00	-20.000,00
27	26. = Summe aus Zeile 24 und 25						
28	27. = außerordentliches Ergebnis Summe a.ord.Erträge abzgl.a.ord.Aufwend.ohne 26						
29	28. = Jahresergebnis (22+27-29) Saldo ordtl. u. a.ordtl. Ergebnis +/- Fehlbetrag	-17.733,57	-16.500,00	-20.000,00	-20.000,00	-20.000,00	-20.000,00
33	T28. Saldo aus internen Leistungsbeziehungen						
34	T29. Ergebnis einschl. int. Leistungsbeziehunge	-17.733,57	-16.500,00	-20.000,00	-20.000,00	-20.000,00	-20.000,00

Haushaltsplan

Teilfinanzplan Produkt 11101 Verwaltungsleitung							
Barendorf							
Nr.	Bezeichnung	Ergebnis 2010	Ansatz 2011	Ansatz 2012	Plan 2013	Plan 2014	Plan 2015
00	Einzahlungen aus laufender Verwaltungstätigkeit						
10	10. = Einzahlungen aus lfd. Verw.tätigkeit						
11	Auszahlungen aus laufender Verwaltungstätigkeit						
14	13. - Auszahl.für Sach- und Dienstleist. u. GWG	-1.986,12	-1.300,00	-1.300,00	-1.300,00	-1.300,00	-1.300,00
17	16. - Sonstige haushaltswirksame Auszahlungen	-15.957,99	-15.200,00	-18.700,00	-18.700,00	-18.700,00	-18.700,00
18	17. = Auszahlungen aus lfd. Verw.tätigkeit	-17.944,11	-16.500,00	-20.000,00	-20.000,00	-20.000,00	-20.000,00
19	18. = Saldo aus laufender Verwaltungstätigkeit	-17.944,11	-16.500,00	-20.000,00	-20.000,00	-20.000,00	-20.000,00
20	Einzahlungen für Investitionstätigkeit						
26	= Einzahlungen aus Investitionstätigkeit						
27	Auszahlungen für Investitionstätigkeit						
34	31. = Auszahlungen aus Investitionstätigkeit						
35	32. = Saldo aus Investitionstätigkeit (26+ 31)						
36	33. = Finanzmittelüberschuss/- fehlbetrag (19+34)	-17.944,11	-16.500,00	-20.000,00	-20.000,00	-20.000,00	-20.000,00
37	Ein-, Auszahlungen aus Finanzierungstätigkeit						
41	36. = Saldo aus Finanzierungstätigkeit						
43	37. = Summe der Salden aus Zeile 33 und 36	-17.944,11	-16.500,00	-20.000,00	-20.000,00	-20.000,00	-20.000,00
45	39. = Bestand Zahlungsmittel am Ende d. HHJahres	-17.738,39	-16.500,00	-16.500,00	-20.000,00	-20.000,00	-20.000,00
46	37. = Finanzmittelveränderung	-17.738,39	-16.500,00	-16.500,00	-20.000,00	-20.000,00	-20.000,00

Haushaltsplan

Produktbeschreibung Produkt 11102 Innere Verwaltungsangelegenheiten Barendorf									
Produktinformation									
Verantwortliche Organisationseinheit	Verantwortliche Person(en):								
<table style="width: 100%; border-collapse: collapse;"> <tr> <td style="width: 20%; vertical-align: top; padding: 5px;">Kurzbeschreibung</td> <td style="padding: 5px;">Zu den inneren Verwaltungsangelegenheiten zählen die Geschäftsverteilung, die Organisation und Gliederung der Verwaltung sowie die Abwicklung von Personal- und Rechtsangelegenheiten. Durch Presse- und Öffentlichkeitsarbeit werden die Bürger und Bürgerinnen regelmäßig über die Aktivitäten innerhalb der Gemeinde informiert. Der Internetauftritt soll ein einheitliches Bild der Verwaltung nach außen hin vermitteln.</td> </tr> <tr> <td style="vertical-align: top; padding: 5px;">Allgemeine Ziele</td> <td style="padding: 5px;">Zentrale Erledigung aller oben genannten Aufgaben als Dienstleistung für die Bürgerinnen und Bürger</td> </tr> <tr> <td style="vertical-align: top; padding: 5px;">Zielgruppe</td> <td style="padding: 5px;">Ratsmitglieder Gemeinde Einwohner der Gemeinde</td> </tr> <tr> <td style="vertical-align: top; padding: 5px;">Auftragsgrundlage</td> <td style="padding: 5px;">NGO, Geschäftsverteilungsplan, Ratsbeschlüsse, Hauptsatzung</td> </tr> </table>		Kurzbeschreibung	Zu den inneren Verwaltungsangelegenheiten zählen die Geschäftsverteilung, die Organisation und Gliederung der Verwaltung sowie die Abwicklung von Personal- und Rechtsangelegenheiten. Durch Presse- und Öffentlichkeitsarbeit werden die Bürger und Bürgerinnen regelmäßig über die Aktivitäten innerhalb der Gemeinde informiert. Der Internetauftritt soll ein einheitliches Bild der Verwaltung nach außen hin vermitteln.	Allgemeine Ziele	Zentrale Erledigung aller oben genannten Aufgaben als Dienstleistung für die Bürgerinnen und Bürger	Zielgruppe	Ratsmitglieder Gemeinde Einwohner der Gemeinde	Auftragsgrundlage	NGO, Geschäftsverteilungsplan, Ratsbeschlüsse, Hauptsatzung
Kurzbeschreibung	Zu den inneren Verwaltungsangelegenheiten zählen die Geschäftsverteilung, die Organisation und Gliederung der Verwaltung sowie die Abwicklung von Personal- und Rechtsangelegenheiten. Durch Presse- und Öffentlichkeitsarbeit werden die Bürger und Bürgerinnen regelmäßig über die Aktivitäten innerhalb der Gemeinde informiert. Der Internetauftritt soll ein einheitliches Bild der Verwaltung nach außen hin vermitteln.								
Allgemeine Ziele	Zentrale Erledigung aller oben genannten Aufgaben als Dienstleistung für die Bürgerinnen und Bürger								
Zielgruppe	Ratsmitglieder Gemeinde Einwohner der Gemeinde								
Auftragsgrundlage	NGO, Geschäftsverteilungsplan, Ratsbeschlüsse, Hauptsatzung								

Haushaltsplan

Teilergebnisplan Produkt 11102 Innere Verwaltungsangelegenheiten							
Barendorf							
Nr.	Bezeichnung	Ergebnis 2010	Ansatz 2011	Ansatz 2012	Plan 2013	Plan 2014	Plan 2015
00	Ordentlich Erträge						
05	05. + öffentlich-rechtliche Entgelte		500,00				
12	12. = Summe ordentliche Erträge		500,00				
13	Ordentliche Aufwendungen						
14	13. - Aufwendungen für aktives Personal	-1.656,22	-1.700,00				
16	15. - Aufwend. für Sach- und Dienstleistungen	-568,16	-100,00	-100,00	-100,00	-100,00	-100,00
17	16. - Abschreibungen	-310,00	-300,00	-200,00			
19	18. - Transferaufwendungen	-20,00					
20	19. - Sonstige ordentliche Aufwendungen	-2.810,02	-3.800,00	-4.000,00	-4.100,00	-4.100,00	-4.200,00
22	21. = Summe Ordentliche Aufwendungen	-5.364,40	-5.900,00	-4.300,00	-4.200,00	-4.200,00	-4.300,00
23	22. = Ordentliches Ergebnis Summe ord.Erträge abzgl.Aufwend.ohne 20	-5.364,40	-5.400,00	-4.300,00	-4.200,00	-4.200,00	-4.300,00
27	26. = Summe aus Zeile 24 und 25						
28	27. = außerordentliches Ergebnis Summe a.ord.Erträge abzgl.a.ord.Aufwend.ohne 26						
29	28. = Jahresergebnis (22+27-29) Saldo ordtl. u. a.ordtl. Ergebnis +/- Fehlbetrag	-5.364,40	-5.400,00	-4.300,00	-4.200,00	-4.200,00	-4.300,00
33	T28. Saldo aus internen Leistungsbeziehungen						
34	T29. Ergebnis einschl. int. Leistungsbeziehunge	-5.364,40	-5.400,00	-4.300,00	-4.200,00	-4.200,00	-4.300,00

Haushaltsplan

Teilfinanzplan Produkt 11102 Innere Verwaltungsangelegenheiten							
Barendorf							
Nr.	Bezeichnung	Ergebnis 2010	Ansatz 2011	Ansatz 2012	Plan 2013	Plan 2014	Plan 2015
00	Einzahlungen aus laufender Verwaltungstätigkeit						
04	04. + öffentlich-rechtliche Entgelte		500,00				
10	10. = Einzahlungen aus lfd. Verw.tätigkeit		500,00				
11	Auszahlungen aus laufender Verwaltungstätigkeit						
12	11. - Auszahlungen für aktives Personal	-1.656,22	-1.700,00				
14	13. - Auszahl.für Sach- und Dienstleist. u. GWG	-565,36	-100,00	-100,00	-100,00	-100,00	-100,00
16	15. - Transferauszahlungen	-20,00					
17	16. - Sonstige haushaltswirksame Auszahlungen	-2.735,54	-3.800,00	-4.000,00	-4.100,00	-4.100,00	-4.200,00
18	17. = Auszahlungen aus lfd. Verw.tätigkeit	-4.977,12	-5.600,00	-4.100,00	-4.200,00	-4.200,00	-4.300,00
19	18. = Saldo aus laufender Verwaltungstätigkeit	-4.977,12	-5.100,00	-4.100,00	-4.200,00	-4.200,00	-4.300,00
20	Einzahlungen für Investitionstätigkeit						
26	= Einzahlungen aus Investitionstätigkeit						
27	Auszahlungen für Investitionstätigkeit						
34	31. = Auszahlungen aus Investitionstätigkeit						
35	32. = Saldo aus Investitionstätigkeit (26+ 31)						
36	33. = Finanzmittelüberschuss/- fehlbetrag (19+34)	-4.977,12	-5.100,00	-4.100,00	-4.200,00	-4.200,00	-4.300,00
37	Ein-, Auszahlungen aus Finanzierungstätigkeit						
41	36. = Saldo aus Finanzierungstätigkeit						
43	37. = Summe der Salden aus Zeile 33 und 36	-4.977,12	-5.100,00	-4.100,00	-4.200,00	-4.200,00	-4.300,00
45	39. = Bestand Zahlungsmittel am Ende d. HHJahres	-4.618,81	-5.300,00	-5.100,00	-4.100,00	-4.200,00	-4.200,00
46	37. = Finanzmittelveränderung	-4.618,81	-5.300,00	-5.100,00	-4.100,00	-4.200,00	-4.200,00

Haushaltsplan

Produktbeschreibung Produkt 11104 Finanzverwaltung Barendorf	
Produktinformation	
Verantwortliche Organisationseinheit	Verantwortliche Person(en):
Kurzbeschreibung	Das Produkt Finanzverwaltung umfasst die Aufstellung des Haushalts, der dem Gemeinderat zur Beschlussfassung vorzulegen ist. In der Ausführung wird der Haushalt überwacht und zum Jahresende der Jahresabschluss erstellt. Es wird die Vermögens- und Schuldenverwaltung durchgeführt.
Allgemeine Ziele	Erstellung des Haushaltes als Steuerungsinstrument vor Beginn des Haushaltsjahres. Erfüllung der gesetzlichen, vertraglichen und freiwilligen Aufgaben und Sicherstellung dieser Aufgaben durch die Verteilung der zu erwartenden Finanzmittel. Fristgerechte Erstellung des Jahresabschlusses nach den Grundsätzen ordnungsgemäßer Buchführung.
Zielgruppe	Einwohner und Betriebe der Gemeinde auswärtige Abgabepflichtige Mitglieder des Rates der Gemeinde
Auftragsgrundlage	§§ 82 ff. NGO, GemHKVO, VwVG, KJHG, KitAG, Benutzungs- und Gebührensatzungen für die Kindergärten der Gemeinde, AO, GrdStG, NKAG, GewStG, BauGB, NKAG, Satzungen der Gemeinde

Haushaltsplan

Teilergebnisplan Produkt 11104 Finanzverwaltung							
Barendorf							
Nr.	Bezeichnung	Ergebnis 2010	Ansatz 2011	Ansatz 2012	Plan 2013	Plan 2014	Plan 2015
00	Ordentlich Erträge						
07	07. + Kostenerstattungen und Kostenumlagen	10.246,60	200,00	200,00	200,00	200,00	200,00
12	12. = Summe ordentliche Erträge	10.246,60	200,00	200,00	200,00	200,00	200,00
13	Ordentliche Aufwendungen						
18	17. - Zinsen und ähnliche Aufwendungen	-26,50	-100,00	-100,00	-100,00	-100,00	-100,00
20	19. - Sonstige ordentliche Aufwendungen		-1.500,00	-2.000,00	-2.000,00	-2.000,00	-2.000,00
22	21. = Summe Ordentliche Aufwendungen	-26,50	-1.600,00	-2.100,00	-2.100,00	-2.100,00	-2.100,00
23	22. = Ordentliches Ergebnis Summe ord.Erträge abzgl.Aufwend.ohne 20	10.220,10	-1.400,00	-1.900,00	-1.900,00	-1.900,00	-1.900,00
27	26. = Summe aus Zeile 24 und 25						
28	27. = außerordentliches Ergebnis Summe a.ord.Erträge abzgl.a.ord.Aufwend.ohne 26						
29	28. = Jahresergebnis (22+27-29) Saldo ordtl. u. a.ordtl. Ergebnis +/- Fehlbetrag	10.220,10	-1.400,00	-1.900,00	-1.900,00	-1.900,00	-1.900,00
33	T28. Saldo aus internen Leistungsbeziehungen						
34	T29. Ergebnis einschl. int. Leistungsbeziehunge	10.220,10	-1.400,00	-1.900,00	-1.900,00	-1.900,00	-1.900,00

Haushaltsplan

Teilfinanzplan Produkt 11104 Finanzverwaltung							
Barendorf							
Nr.	Bezeichnung	Ergebnis 2010	Ansatz 2011	Ansatz 2012	Plan 2013	Plan 2014	Plan 2015
00	Einzahlungen aus laufender Verwaltungstätigkeit						
06	06. + Kostenerstattungen und Kostenumlagen	1.181,20	200,00	200,00	200,00	200,00	200,00
10	10. = Einzahlungen aus lfd. Verw.tätigkeit	1.181,20	200,00	200,00	200,00	200,00	200,00
11	Auszahlungen aus laufender Verwaltungstätigkeit						
15	14. - Zinsen und ähnliche Auszahlungen	-26,50	-100,00	-100,00	-100,00	-100,00	-100,00
17	16. - Sonstige haushaltswirksame Auszahlungen		-1.500,00	-2.000,00	-2.000,00	-2.000,00	-2.000,00
18	17. = Auszahlungen aus lfd. Verw.tätigkeit	-26,50	-1.600,00	-2.100,00	-2.100,00	-2.100,00	-2.100,00
19	18. = Saldo aus laufender Verwaltungstätigkeit	1.154,70	-1.400,00	-1.900,00	-1.900,00	-1.900,00	-1.900,00
20	Einzahlungen für Investitionstätigkeit						
26	= Einzahlungen aus Investitionstätigkeit						
27	Auszahlungen für Investitionstätigkeit						
34	31. = Auszahlungen aus Investitionstätigkeit						
35	32. = Saldo aus Investitionstätigkeit (26+ 31)						
36	33. = Finanzmittelüberschuss/- fehlbetrag (19+34)	1.154,70	-1.400,00	-1.900,00	-1.900,00	-1.900,00	-1.900,00
37	Ein-, Auszahlungen aus Finanzierungstätigkeit						
41	36. = Saldo aus Finanzierungstätigkeit						
43	37. = Summe der Salden aus Zeile 33 und 36	1.154,70	-1.400,00	-1.900,00	-1.900,00	-1.900,00	-1.900,00
45	39. = Bestand Zahlungsmittel am Ende d. HHJahres	-1.031,70	-1.400,00	-1.400,00	-1.900,00	-1.900,00	-1.900,00
46	37. = Finanzmittelveränderung	-1.031,70	-1.400,00	-1.400,00	-1.900,00	-1.900,00	-1.900,00

Haushaltsplan

Produktbeschreibung Produkt 11105 Grundstücks- und Gebäudemanagement	
Barendorf	
Produktinformation	
Verantwortliche Organisationseinheit	Verantwortliche Person(en):
Kurzbeschreibung	Das Produkt umfasst die Planung, Realisierung und Projektsteuerung von Baumaßnahmen. Weitere Aufgaben sind die Wahrnehmung der Bauherrenfunktion bei Einschaltung externer Ingenieurbüros (Bauüberwachung, Abrechnung der Baumaßnahme) und alle Belange zu Sanierungs-, Renovierungs- und Modernisierungsmaßnahmen sowie Energiesparmaßnahmen. Liegenschaftsmanagement einschließlich An- und Verkauf von Grundstücken und Gebäuden im Gemeindebereich.
Allgemeine Ziele	Die dauerhafte Unterhaltung der Hochbauten um Schäden zu vermeiden. Alle Maßnahmen sind im Rahmen der zu beachtenden Vorschriften in Zusammenarbeit zwischen Rat, Verwaltung und Architekten kostengünstig und zweckmäßig zu erstellen. Künftigen Folgekosten in Form von baulicher Unterhaltung ist im Rahmen der Planungen bereits ein hoher Stellenwert einzuräumen. Ordnungsgemäße Abwicklung aller Aufgaben des Liegenschaftsmanagement. An- und Verkauf von Grundstücken.
Zielgruppe	Einwohner der Gemeinde Mieter/Pächter von Liegenschaften der Gemeinde Kaufinteressenten für Liegenschaften
Auftragsgrundlage	BauGB, NGO, BGB, Satzungen, Verordnungen, Beschlüsse von politischen Gremien, Verträge

Haushaltsplan

Teilergebnisplan Produkt 11105 Grundstücks- und Gebäudemanagement							
Barendorf							
Nr.	Bezeichnung	Ergebnis 2010	Ansatz 2011	Ansatz 2012	Plan 2013	Plan 2014	Plan 2015
00	Ordentlich Erträge						
06	06. + privatrechtliche Entgelte	23.068,45	21.000,00	20.000,00	20.000,00	20.000,00	20.000,00
12	12. = Summe ordentliche Erträge	23.068,45	21.000,00	20.000,00	20.000,00	20.000,00	20.000,00
13	Ordentliche Aufwendungen						
16	15. - Aufwend. für Sach- und Dienstleistungen	-8.835,10	-9.100,00	-8.800,00	-8.800,00	-9.300,00	-9.300,00
17	16. - Abschreibungen	-338,00	-400,00	-400,00	-400,00	-400,00	-400,00
22	21. = Summe Ordentliche Aufwendungen	-9.173,10	-9.500,00	-9.200,00	-9.200,00	-9.700,00	-9.700,00
23	22. = Ordentliches Ergebnis Summe ord.Erträge abzgl.Aufwend.ohne 20	13.895,35	11.500,00	10.800,00	10.800,00	10.300,00	10.300,00
27	26. = Summe aus Zeile 24 und 25						
28	27. = außerordentliches Ergebnis Summe a.ord.Erträge abzgl.a.ord.Aufwend.ohne 26						
29	28. = Jahresergebnis (22+27-29) Saldo ordtl. u. a.ordtl. Ergebnis +/- Fehlbetrag	13.895,35	11.500,00	10.800,00	10.800,00	10.300,00	10.300,00
33	T28. Saldo aus internen Leistungsbeziehungen						
34	T29. Ergebnis einschl. int. Leistungsbeziehungen	13.895,35	11.500,00	10.800,00	10.800,00	10.300,00	10.300,00

Haushaltsplan

Teilfinanzplan Produkt 11105 Grundstücks- und Gebäudemanagement							
Barendorf							
Nr.	Bezeichnung	Ergebnis 2010	Ansatz 2011	Ansatz 2012	Plan 2013	Plan 2014	Plan 2015
00	Einzahlungen aus laufender Verwaltungstätigkeit						
05	05. + privatrechtliche Entgelte	29.137,88	21.000,00	20.000,00	20.000,00	20.000,00	20.000,00
06	06. + Kostenerstattungen und Kostenumlagen	287,81					
10	10. = Einzahlungen aus lfd. Verw.tätigkeit	29.425,69	21.000,00	20.000,00	20.000,00	20.000,00	20.000,00
11	Auszahlungen aus laufender Verwaltungstätigkeit						
14	13. - Auszahl.für Sach- und Dienstleist. u. GWG	-8.644,37	-9.100,00	-8.800,00	-8.800,00	-9.300,00	-9.300,00
18	17. = Auszahlungen aus lfd. Verw.tätigkeit	-8.644,37	-9.100,00	-8.800,00	-8.800,00	-9.300,00	-9.300,00
19	18. = Saldo aus laufender Verwaltungstätigkeit	20.781,32	11.900,00	11.200,00	11.200,00	10.700,00	10.700,00
20	Einzahlungen für Investitionstätigkeit						
26	= Einzahlungen aus Investitionstätigkeit						
27	Auszahlungen für Investitionstätigkeit						
28	25. - Erwerb von Grdst. und Gebäuden		-172.000,00				
29	26. - Baumaßnahmen	-174.549,39					
34	31. = Auszahlungen aus Investitionstätigkeit	-174.549,39	-172.000,00				
35	32. = Saldo aus Investitionstätigkeit (26+ 31)	-174.549,39	-172.000,00				
36	33. = Finanzmittelüberschuss/- fehlbetrag (19+34)	-153.768,07	-160.100,00	11.200,00	11.200,00	10.700,00	10.700,00
37	Ein-, Auszahlungen aus Finanzierungstätigkeit						
41	36. = Saldo aus Finanzierungstätigkeit						
43	37. = Summe der Salden aus Zeile 33 und 36	-153.768,07	-160.100,00	11.200,00	11.200,00	10.700,00	10.700,00
45	39. = Bestand Zahlungsmittel am Ende d. HHJahres	18.258,61	24.800,00	-160.100,00	11.200,00	11.200,00	10.700,00
46	37. = Finanzmittelveränderung	18.258,61	24.800,00	-160.100,00	11.200,00	11.200,00	10.700,00

Haushaltsplan

Investitionen Produkt 11105 Grundstücks- und Gebäudemanagement							
Barendorf							
Bezeichnung	Verpflichtungs- Ermächtigungen	Ansatz 2012	Finanzplan 2013	Gesamtausgabe- einnahmebedarf (Ansatz)			
Erwerb eines Waldes am Friedhof				-25.000,00			
Grundstücksgeschäfte Barendorf				-361.000,00			

Haushaltsplan

Produktbeschreibung Produkt 12101 Wahlen/Statistik	
Barendorf	
Produktinformation	
Verantwortliche Organisationseinheit	Verantwortliche Person(en):
Kurzbeschreibung	Die Gemeinde trägt die Kosten der Wahl des Gemeinderates.
Allgemeine Ziele	Rechtlich einwandfreien und reibungslosen Wahlablauf sicherstellen.
Zielgruppe	Einwohner der Gemeinde Erhebungsbetriebe
Auftragsgrundlage	StatistikG, EuWG, EuWO, BWG, BWO, NLWG, NGO

Haushaltsplan

Teilergebnisplan Produkt 12101 Wahlen/Statistik							
Barendorf							
Nr.	Bezeichnung	Ergebnis 2010	Ansatz 2011	Ansatz 2012	Plan 2013	Plan 2014	Plan 2015
00	Ordentlich Erträge						
12	12. = Summe ordentliche Erträge						
13	Ordentliche Aufwendungen						
20	19. - Sonstige ordentliche Aufwendungen		-1.000,00				
22	21. = Summe Ordentliche Aufwendungen		-1.000,00				
23	22. = Ordentliches Ergebnis Summe ord.Erträge abzgl.Aufwend.ohne 20		-1.000,00				
27	26. = Summe aus Zeile 24 und 25						
28	27. = außerordentliches Ergebnis Summe a.ord.Erträge abzgl.a.ord.Aufwend.ohne 26						
29	28. = Jahresergebnis (22+27-29) Saldo ordtl. u. a.ordtl. Ergebnis +/- Fehlbetrag		-1.000,00				
33	T28. Saldo aus internen Leistungsbeziehungen						
34	T29. Ergebnis einschl. int. Leistungsbeziehungen		-1.000,00				

Haushaltsplan

Teilfinanzplan Produkt 12101 Wahlen/Statistik							
Barendorf							
Nr.	Bezeichnung	Ergebnis 2010	Ansatz 2011	Ansatz 2012	Plan 2013	Plan 2014	Plan 2015
00	Einzahlungen aus laufender Verwaltungstätigkeit						
10	10. = Einzahlungen aus lfd. Verw.tätigkeit						
11	Auszahlungen aus laufender Verwaltungstätigkeit						
17	16. - Sonstige haushaltswirksame Auszahlungen		-1.000,00				
18	17. = Auszahlungen aus lfd. Verw.tätigkeit		-1.000,00				
19	18. = Saldo aus laufender Verwaltungstätigkeit		-1.000,00				
20	Einzahlungen für Investitionstätigkeit						
26	= Einzahlungen aus Investitionstätigkeit						
27	Auszahlungen für Investitionstätigkeit						
34	31. = Auszahlungen aus Investitionstätigkeit						
35	32. = Saldo aus Investitionstätigkeit (26+ 31)						
36	33. = Finanzmittelüberschuss/- fehlbetrag (19+34)		-1.000,00				
37	Ein-, Auszahlungen aus Finanzierungstätigkeit						
41	36. = Saldo aus Finanzierungstätigkeit						
43	37. = Summe der Salden aus Zeile 33 und 36		-1.000,00				
45	39. = Bestand Zahlungsmittel am Ende d. HHJahres			-1.000,00			
46	37. = Finanzmittelveränderung			-1.000,00			

Haushaltsplan

Produktbeschreibung Produkt 26201 Musikpflege Barendorf	
Produktinformation	
Verantwortliche Organisationseinheit	Verantwortliche Person(en):
Kurzbeschreibung	Die Gemeinde fördert die Musikpflege durch finanzielle Unterstützung der Musiker und Musikgruppen.
Allgemeine Ziele	Förderung des musischen Verständnisses und Vermittlung von Gemeinschaftsgefühl
Zielgruppe	jeder Interessierte
Auftragsgrundlage	Ratsbeschluss

Haushaltsplan**Teilergebnisplan Produkt 26201 Musikpflege**

Barendorf

Nr.	Bezeichnung	Ergebnis 2010	Ansatz 2011	Ansatz 2012	Plan 2013	Plan 2014	Plan 2015
4318001	Zuschüsse an übrige Bereiche			200,00	200,00	200,00	200,00

Haushaltsplan

Teilergebnisplan Produkt 26201 Musikpflege							
Barendorf							
Nr.	Bezeichnung	Ergebnis 2010	Ansatz 2011	Ansatz 2012	Plan 2013	Plan 2014	Plan 2015
00	Ordentlich Erträge						
12	12. = Summe ordentliche Erträge						
13	Ordentliche Aufwendungen						
19	18. - Transferaufwendungen			-200,00	-200,00	-200,00	-200,00
22	21. = Summe Ordentliche Aufwendungen			-200,00	-200,00	-200,00	-200,00
23	22. = Ordentliches Ergebnis Summe ord.Erträge abzgl.Aufwend.ohne 20			-200,00	-200,00	-200,00	-200,00
27	26. = Summe aus Zeile 24 und 25						
28	27. = außerordentliches Ergebnis Summe a.ord.Erträge abzgl.a.ord.Aufwend.ohne 26						
29	28. = Jahresergebnis (22+27-29) Saldo ordtl. u. a.ordtl. Ergebnis +/- Fehlbetrag			-200,00	-200,00	-200,00	-200,00
33	T28. Saldo aus internen Leistungsbeziehungen						
34	T29. Ergebnis einschl. int. Leistungsbeziehungen			-200,00	-200,00	-200,00	-200,00

Haushaltsplan

Teilfinanzplan Produkt 26201 Musikpflege							
Barendorf							
Nr.	Bezeichnung	Ergebnis 2010	Ansatz 2011	Ansatz 2012	Plan 2013	Plan 2014	Plan 2015
00	Einzahlungen aus laufender Verwaltungstätigkeit						
10	10. = Einzahlungen aus lfd. Verw.tätigkeit						
11	Auszahlungen aus laufender Verwaltungstätigkeit						
16	15. - Transferauszahlungen			-200,00	-200,00	-200,00	-200,00
18	17. = Auszahlungen aus lfd. Verw.tätigkeit			-200,00	-200,00	-200,00	-200,00
19	18. = Saldo aus laufender Verwaltungstätigkeit			-200,00	-200,00	-200,00	-200,00
20	Einzahlungen für Investitionstätigkeit						
26	= Einzahlungen aus Investitionstätigkeit						
27	Auszahlungen für Investitionstätigkeit						
34	31. = Auszahlungen aus Investitionstätigkeit						
35	32. = Saldo aus Investitionstätigkeit (26+ 31)						
36	33. = Finanzmittelüberschuss/- fehlbetrag (19+34)			-200,00	-200,00	-200,00	-200,00
37	Ein-, Auszahlungen aus Finanzierungstätigkeit						
41	36. = Saldo aus Finanzierungstätigkeit						
43	37. = Summe der Salden aus Zeile 33 und 36			-200,00	-200,00	-200,00	-200,00
45	39. = Bestand Zahlungsmittel am Ende d. HHJahres				-200,00	-200,00	-200,00
46	37. = Finanzmittelveränderung				-200,00	-200,00	-200,00

Haushaltsplan

Produktbeschreibung Produkt 28101 Heimat- und sonstige Kulturpflege	
Barendorf	
Produktinformation	
Verantwortliche Organisationseinheit	Verantwortliche Person(en):
Kurzbeschreibung	Die Gemeinde Barendorf unterstützt die Träger des kulturellen Lebens durch finanzielle Förderung. Träger sind u.a. die Ortsfeuerwehr, die Vereine und sonstige Einrichtungen.
Allgemeine Ziele	Vermittlung eines Gemeinschaftsgefühls
Zielgruppe	Organisationen, Vereine und Gemeinschaften Bürger und Einwohner
Auftragsgrundlage	Beschlüsse der Ratsgremien

Haushaltsplan**Teilergebnisplan Produkt 28101 Heimat- und sonstige Kulturpflege**

Barendorf

Nr.	Bezeichnung	Ergebnis 2010	Ansatz 2011	Ansatz 2012	Plan 2013	Plan 2014	Plan 2015
4318001	Zuschüsse an übrige Bereiche	1.375,45	1.500,00	1.000,00	1.000,00	1.000,00	1.000,00
4431101	Büro- und Geschäftsbedarf	436,84	500,00	500,00	500,00	500,00	500,00

Haushaltsplan

Teilergebnisplan Produkt 28101 Heimat- und sonstige Kulturpflege							
Barendorf							
Nr.	Bezeichnung	Ergebnis 2010	Ansatz 2011	Ansatz 2012	Plan 2013	Plan 2014	Plan 2015
00	Ordentlich Erträge						
12	12. = Summe ordentliche Erträge						
13	Ordentliche Aufwendungen						
19	18. - Transferaufwendungen	-1.375,45	-1.500,00	-1.000,00	-1.000,00	-1.000,00	-1.000,00
20	19. - Sonstige ordentliche Aufwendungen	-436,84	-500,00	-500,00	-500,00	-500,00	-500,00
22	21. = Summe Ordentliche Aufwendungen	-1.812,29	-2.000,00	-1.500,00	-1.500,00	-1.500,00	-1.500,00
23	22. = Ordentliches Ergenbnis Summe ord.Erträge abzgl.Aufwend.ohne 20	-1.812,29	-2.000,00	-1.500,00	-1.500,00	-1.500,00	-1.500,00
27	26. = Summe aus Zeile 24 und 25						
28	27. = außerordentliches Ergebnis Summe a.ord.Erträge abzgl.a.ord.Aufwend.ohne 26						
29	28. = Jahresergebnis (22+27-29) Saldo ordtl. u. a.ordtl. Ergebnis +/- Fehlbetrag	-1.812,29	-2.000,00	-1.500,00	-1.500,00	-1.500,00	-1.500,00
33	T28. Saldo aus internen Leistungsbeziehungen						
34	T29. Ergebnis einschl. int. Leistungsbeziehunge	-1.812,29	-2.000,00	-1.500,00	-1.500,00	-1.500,00	-1.500,00

Haushaltsplan

Teilfinanzplan Produkt 28101 Heimat- und sonstige Kulturpflege							
Barendorf							
Nr.	Bezeichnung	Ergebnis 2010	Ansatz 2011	Ansatz 2012	Plan 2013	Plan 2014	Plan 2015
00	Einzahlungen aus laufender Verwaltungstätigkeit						
10	10. = Einzahlungen aus lfd. Verw.tätigkeit						
11	Auszahlungen aus laufender Verwaltungstätigkeit						
16	15. - Transferauszahlungen	-1.375,45	-1.500,00	-1.000,00	-1.000,00	-1.000,00	-1.000,00
17	16. - Sonstige haushaltswirksame Auszahlungen	-436,84	-500,00	-500,00	-500,00	-500,00	-500,00
18	17. = Auszahlungen aus lfd. Verw.tätigkeit	-1.812,29	-2.000,00	-1.500,00	-1.500,00	-1.500,00	-1.500,00
19	18. = Saldo aus laufender Verwaltungstätigkeit	-1.812,29	-2.000,00	-1.500,00	-1.500,00	-1.500,00	-1.500,00
20	Einzahlungen für Investitionstätigkeit						
26	= Einzahlungen aus Investitionstätigkeit						
27	Auszahlungen für Investitionstätigkeit						
34	31. = Auszahlungen aus Investitionstätigkeit						
35	32. = Saldo aus Investitionstätigkeit (26+ 31)						
36	33. = Finanzmittelüberschuss/- fehlbetrag (19+34)	-1.812,29	-2.000,00	-1.500,00	-1.500,00	-1.500,00	-1.500,00
37	Ein-, Auszahlungen aus Finanzierungstätigkeit						
41	36. = Saldo aus Finanzierungstätigkeit						
43	37. = Summe der Salden aus Zeile 33 und 36	-1.812,29	-2.000,00	-1.500,00	-1.500,00	-1.500,00	-1.500,00
45	39. = Bestand Zahlungsmittel am Ende d. HHJahres	-2.228,75	-2.000,00	-2.000,00	-1.500,00	-1.500,00	-1.500,00
46	37. = Finanzmittelveränderung	-2.228,75	-2.000,00	-2.000,00	-1.500,00	-1.500,00	-1.500,00

Haushaltsplan

Produktbeschreibung Produkt 36101 Förderung von Kindern Barendorf	
Produktinformation	
Verantwortliche Organisationseinheit	Verantwortliche Person(en):
Kurzbeschreibung	Die Gemeinde hat im Rahmen der Vorschriften des KJHG Zuweisungen an Kindertagesstätten zu zahlen.
Allgemeine Ziele	Unterstützung von Dritten Trägern.
Zielgruppe	Kindertagesstätten
Auftragsgrundlage	Unterstützung von Dritten Trägern.

Haushaltsplan

Teilergebnisplan Produkt 36101 Förderung von Kindern							
Barendorf							
Nr.	Bezeichnung	Ergebnis 2010	Ansatz 2011	Ansatz 2012	Plan 2013	Plan 2014	Plan 2015
00	Ordentlich Erträge						
12	12. = Summe ordentliche Erträge						
13	Ordentliche Aufwendungen						
19	18. - Transferaufwendungen	-767,94	-1.500,00	-1.500,00	-1.500,00	-1.500,00	-1.500,00
22	21. = Summe Ordentliche Aufwendungen	-767,94	-1.500,00	-1.500,00	-1.500,00	-1.500,00	-1.500,00
23	22. = Ordentliches Ergebnis Summe ord.Erträge abzgl.Aufwend.ohne 20	-767,94	-1.500,00	-1.500,00	-1.500,00	-1.500,00	-1.500,00
27	26. = Summe aus Zeile 24 und 25						
28	27. = außerordentliches Ergebnis Summe a.ord.Erträge abzgl.a.ord.Aufwend.ohne 26						
29	28. = Jahresergebnis (22+27-29) Saldo ordtl. u. a.ordtl. Ergebnis +/- Fehlbetrag	-767,94	-1.500,00	-1.500,00	-1.500,00	-1.500,00	-1.500,00
33	T28. Saldo aus internen Leistungsbeziehungen						
34	T29. Ergebnis einschl. int. Leistungsbeziehungen	-767,94	-1.500,00	-1.500,00	-1.500,00	-1.500,00	-1.500,00

Haushaltsplan

Teilfinanzplan Produkt 36101 Förderung von Kindern							
Barendorf							
Nr.	Bezeichnung	Ergebnis 2010	Ansatz 2011	Ansatz 2012	Plan 2013	Plan 2014	Plan 2015
00	Einzahlungen aus laufender Verwaltungstätigkeit						
10	10. = Einzahlungen aus lfd. Verw.tätigkeit						
11	Auszahlungen aus laufender Verwaltungstätigkeit						
16	15. - Transferauszahlungen	-767,94	-1.500,00	-1.500,00	-1.500,00	-1.500,00	-1.500,00
18	17. = Auszahlungen aus lfd. Verw.tätigkeit	-767,94	-1.500,00	-1.500,00	-1.500,00	-1.500,00	-1.500,00
19	18. = Saldo aus laufender Verwaltungstätigkeit	-767,94	-1.500,00	-1.500,00	-1.500,00	-1.500,00	-1.500,00
20	Einzahlungen für Investitionstätigkeit						
26	= Einzahlungen aus Investitionstätigkeit						
27	Auszahlungen für Investitionstätigkeit						
34	31. = Auszahlungen aus Investitionstätigkeit						
35	32. = Saldo aus Investitionstätigkeit (26+ 31)						
36	33. = Finanzmittelüberschuss/- fehlbetrag (19+34)	-767,94	-1.500,00	-1.500,00	-1.500,00	-1.500,00	-1.500,00
37	Ein-, Auszahlungen aus Finanzierungstätigkeit						
41	36. = Saldo aus Finanzierungstätigkeit						
43	37. = Summe der Salden aus Zeile 33 und 36	-767,94	-1.500,00	-1.500,00	-1.500,00	-1.500,00	-1.500,00
45	39. = Bestand Zahlungsmittel am Ende d. HHJahres		-1.500,00	-1.500,00	-1.500,00	-1.500,00	-1.500,00
46	37. = Finanzmittelveränderung		-1.500,00	-1.500,00	-1.500,00	-1.500,00	-1.500,00

Haushaltsplan

Produktbeschreibung Produkt 36201 Jugendarbeit Barendorf	
Produktinformation	
Verantwortliche Organisationseinheit	Verantwortliche Person(en):
Kurzbeschreibung	Alle Projekte, die der Erziehung und allgemeinen Bildung zu allen jugendrelevanten Themen dienen. Mit dem Ziel, Jugendliche in die Gesellschaft zu integrieren (Präventionsarbeit zu Themen, wie Wahlen, Umgang mit Drogen, Konfliktberatung). Sonstige Jugendarbeit in den Jugendzentren der Mitgliedsgemeinden durch Veranstaltungen aller Art, hauptsächlich freizeitbezogen. Vernetzungsarbeit mit allen anderen Institutionen, wie z. B. Drogenberatungsstellen und Elternarbeit.
Allgemeine Ziele	Unterstützung der Kinder und Jugendlichen beim Erwachsenwerden und bei der Integration in gesellschaftliche Regeln.
Zielgruppe	Kinder, Jugendliche und Familien
Auftragsgrundlage	KJHG, § 72 NGO, Ratsbeschlüsse

Haushaltsplan

Teilergebnisplan Produkt 36201 Jugendarbeit							
Barendorf							
Nr.	Bezeichnung	Ergebnis 2010	Ansatz 2011	Ansatz 2012	Plan 2013	Plan 2014	Plan 2015
00	Ordentlich Erträge						
02	02. + Zuwendungen und allgemeine Umlagen	300,00	600,00	600,00	600,00	600,00	600,00
12	12. = Summe ordentliche Erträge	300,00	600,00	600,00	600,00	600,00	600,00
13	Ordentliche Aufwendungen						
19	18. - Transferaufwendungen	-605,50	-3.000,00	-3.000,00	-3.000,00	-3.000,00	-3.000,00
22	21. = Summe Ordentliche Aufwendungen	-605,50	-3.000,00	-3.000,00	-3.000,00	-3.000,00	-3.000,00
23	22. = Ordentliches Ergenbnis Summe ord.Erträge abzgl.Aufwend.ohne 20	-305,50	-2.400,00	-2.400,00	-2.400,00	-2.400,00	-2.400,00
27	26. = Summe aus Zeile 24 und 25						
28	27. = außerordentliches Ergebnis Summe a.ord.Erträge abzgl.a.ord.Aufwend.ohne 26						
29	28. = Jahresergebnis (22+27-29) Saldo ordtl. u. a.ordtl. Ergebnis +/- Fehlbetrag	-305,50	-2.400,00	-2.400,00	-2.400,00	-2.400,00	-2.400,00
33	T28. Saldo aus internen Leistungsbeziehungen						
34	T29. Ergebnis einschl. int. Leistungsbeziehunge	-305,50	-2.400,00	-2.400,00	-2.400,00	-2.400,00	-2.400,00

Haushaltsplan

Teilfinanzplan Produkt 36201 Jugendarbeit							
Barendorf							
Nr.	Bezeichnung	Ergebnis 2010	Ansatz 2011	Ansatz 2012	Plan 2013	Plan 2014	Plan 2015
00	Einzahlungen aus laufender Verwaltungstätigkeit						
02	02. + Zuwendungen und allgemeine Umlagen	300,00	600,00	600,00	600,00	600,00	600,00
10	10. = Einzahlungen aus lfd. Verw.tätigkeit	300,00	600,00	600,00	600,00	600,00	600,00
11	Auszahlungen aus laufender Verwaltungstätigkeit						
16	15. - Transferauszahlungen	-605,50	-3.000,00	-3.000,00	-3.000,00	-3.000,00	-3.000,00
18	17. = Auszahlungen aus lfd. Verw.tätigkeit	-605,50	-3.000,00	-3.000,00	-3.000,00	-3.000,00	-3.000,00
19	18. = Saldo aus laufender Verwaltungstätigkeit	-305,50	-2.400,00	-2.400,00	-2.400,00	-2.400,00	-2.400,00
20	Einzahlungen für Investitionstätigkeit						
26	= Einzahlungen aus Investitionstätigkeit						
27	Auszahlungen für Investitionstätigkeit						
34	31. = Auszahlungen aus Investitionstätigkeit						
35	32. = Saldo aus Investitionstätigkeit (26+ 31)						
36	33. = Finanzmittelüberschuss/- fehlbetrag (19+34)	-305,50	-2.400,00	-2.400,00	-2.400,00	-2.400,00	-2.400,00
37	Ein-, Auszahlungen aus Finanzierungstätigkeit						
41	36. = Saldo aus Finanzierungstätigkeit						
43	37. = Summe der Salden aus Zeile 33 und 36	-305,50	-2.400,00	-2.400,00	-2.400,00	-2.400,00	-2.400,00
45	39. = Bestand Zahlungsmittel am Ende d. HHJahres	-916,50	-4.400,00	-2.400,00	-2.400,00	-2.400,00	-2.400,00
46	37. = Finanzmittelveränderung	-916,50	-4.400,00	-2.400,00	-2.400,00	-2.400,00	-2.400,00

Haushaltsplan

Produktbeschreibung Produkt 36501 Kindergärten innerhalb der Samtgemeinde	
Barendorf	
Produktinformation	
Verantwortliche Organisationseinheit	Verantwortliche Person(en):
<p>Kurzbeschreibung Der Kindergarten in Barendorf erhält von der Gemeinde Barendorf einen finanziellen Zuschuss, der auf vertraglicher Basis festgesetzt wird.</p> <p>Weiter betreibt die Gemeinde einen Kinderspielkreis, in dem auch Kinder aus den Gemeinden Reinstorf und Vastorf betreut werden.</p> <p>Ferner betreibt die Gemeinde Barendorf eine Kinderkrippe, die auch Kinder aus den Gemeinden Reinstorf, Vastorf und Wendisch Evern betreuen wird.</p>	
<p>Allgemeine Ziele Förderung der Entwicklung des Kindes zu einer eigenverantwortlichen und gemeinschaftsfähigen Persönlichkeit.</p> <p>Familientlastung/Unterstützung</p> <p>Förderung der Vereinbarkeit von Familie und Beruf</p> <p>Zusammenarbeit mit den Eltern zum Wohle des Kindes.</p>	
<p>Zielgruppe Eltern und Kinder der Gemeinden Barendorf, Reinstorf, Vastorf und Wendisch Evern</p>	

Haushaltsplan

Teilergebnisplan Produkt 36501 Kindergärten innerhalb der Samtgemeinde

Barendorf

Nr.	Bezeichnung	Ergebnis 2010	Ansatz 2011	Ansatz 2012	Plan 2013	Plan 2014	Plan 2015
0221001	Grund und Boden mit sozialen Einrichtungen	-10.852,00					
0222001	Gebäude und Aufbauten bei sozialen Einrichtungen	-4.091,69					
0222002	Zugang Gebäude und Aufbauten bei sozialen Einricht	19.173,42					
0720001	Betriebs- und Geschäftsausstattung	-1.819,81					
0720002	Zugang Betriebs- und Geschäftsausstattung	5.452,81					
0750001	GWG - 150,- bis 1.000,- Euro	-2.304,92					
0750002	Zugang GWG - 150,- bis 1.000,- Euro	4.412,92		1.000,00			
2111002	Zugänge Sonderposten aus Investitionszuweisungen	-36.000,00					
2111003	Abgänge Sonderposten aus Investitionszuweisungen	204,00					
3141001	Zuweisungen für laufende Zwecke vom Land	-23.170,00	-26.800,00	-36.700,00	-37.000,00	-33.000,00	-33.300,00
3142101	Zuweisungen vom Landkreis Lüneburg	-3.807,20	-23.500,00	-6.000,00	-6.000,00	-4.300,00	-4.300,00
3142201	Zuweisungen von Gemeinden	-38.014,55	-36.000,00	-36.000,00	-36.000,00	-26.000,00	-26.000,00
3142301	Zuweisungen von der Samtgemeinde	-24.133,11	-3.700,00	-4.000,00	-4.000,00	-2.300,00	-2.300,00
3161001	Erträge aus der Auflösung von Sonderposten aus Zuw	-5.611,00	-6.300,00	-5.700,00	-5.700,00	-5.600,00	-5.600,00
3321311	Kinderspielkreisgebühren	-12.390,50	-12.000,00	-15.000,00	-15.000,00		
3321321	Kinderkrippengebühren	-17.782,75	-15.000,00	-30.000,00	-30.000,00	-30.000,00	-30.000,00
4012001	Entgelte für Arbeitnehmer	129.215,50	117.000,00	133.600,00	135.600,00	87.600,00	88.900,00
4022001	Versorgungskassenbeiträge für Arbeitnehmer	8.818,79	8.200,00	9.400,00	9.500,00	6.200,00	6.300,00
4032001	Sozialversicherung für Arbeitnehmer	25.871,25	23.500,00	27.200,00	27.500,00	17.800,00	18.000,00
4039901	Krankenkassen-Umlagen U 2	291,28	300,00	500,00	500,00	300,00	300,00
4211001	Unterhaltung der Grundstücke und baulichen Anlagen	2.542,67	1.000,00	1.000,00	1.000,00	1.000,00	1.000,00
4221001	Unterhaltung des beweglichen Vermögens	56,48	1.000,00	1.000,00	1.000,00	500,00	500,00
4222001	Erwerb geringwertiger Vermögensgegenstände bis 150	1.759,41	1.000,00	2.000,00	2.000,00	1.000,00	1.000,00
4241101	Frischwasser- und Kanalbenutzungsgebühren	289,74	500,00	500,00	500,00	500,00	500,00
4241201	Müllabfuhrgebühren	401,00	400,00	500,00	500,00	500,00	500,00
4241301	Stromkosten	661,85	1.500,00	1.000,00	1.000,00	1.000,00	1.000,00
4241401	Heizkosten	-22,07	2.500,00	2.500,00	2.500,00	3.000,00	3.000,00
4241501	sonstige Gebühren	51,32	200,00	100,00	100,00	100,00	100,00
4241601	Gebäudeversicherung	1.037,42	300,00	300,00	300,00	300,00	300,00
4241701	Reinigungsmittel	174,94	300,00	300,00	300,00	300,00	300,00
4261201	Aus- und Fortbildung	384,00	1.000,00	1.100,00	1.100,00	400,00	400,00
4291001	Aufwendungen für sonstige Sach- und Dienstleistung	7.369,45	7.000,00	7.000,00	7.500,00	7.500,00	7.500,00
4318001	Zuschüsse an übrige Bereiche	-20.927,49		191.000,00	192.000,00	193.000,00	194.000,00
4358001	Allgemeine Zuweisungen an übrige Bereiche	147.123,08	150.000,00				
4431101	Büro- und Geschäftsbedarf	938,99	700,00	700,00	700,00	300,00	300,00
4431201	Bücher und Zeitschriften	185,80					
4431301	Porto- und Fernmeldegebühren	686,51	800,00	800,00	800,00	500,00	500,00
4431501	Dienstreisen, Reisekosten	40,80	200,00	200,00	200,00	200,00	200,00
4441001	Steuern, Versicherungen, Schadensfälle	433,52	200,00	600,00	600,00	200,00	200,00
4711301	Abschreibungen auf Gebäude	14.943,69	15.000,00	15.100,00	15.100,00	15.100,00	15.100,00
4711701	Abschreibungen auf Betriebs- und Geschäftsausstatt	1.819,81	2.100,00	2.100,00	2.100,00	1.800,00	1.600,00

Haushaltsplan

Teilergebnisplan Produkt 36501 Kindergärten innerhalb der Samtgemeinde							
Barendorf							
Nr.	Bezeichnung	Ergebnis 2010	Ansatz 2011	Ansatz 2012	Plan 2013	Plan 2014	Plan 2015
00	Ordentlich Erträge						
02	02. + Zuwendungen und allgemeine Umlagen	89.124,86	90.000,00	82.700,00	83.000,00	65.600,00	65.900,00
03	03. + Auflösungserträge aus Sonderposten	5.611,00	6.300,00	5.700,00	5.700,00	5.600,00	5.600,00
05	05. + öffentlich-rechtliche Entgelte	30.173,25	27.000,00	45.000,00	45.000,00	30.000,00	30.000,00
12	12. = Summe ordentliche Erträge	124.909,11	123.300,00	133.400,00	133.700,00	101.200,00	101.500,00
13	Ordentliche Aufwendungen						
14	13. - Aufwendungen für aktives Personal	-164.196,82	-149.000,00	-170.700,00	-173.100,00	-111.900,00	-113.500,00
16	15. - Aufwend. für Sach- und Dienstleistungen	-14.706,21	-16.700,00	-17.300,00	-17.800,00	-16.100,00	-16.100,00
17	16. - Abschreibungen	-19.068,42	-18.900,00	-20.300,00	-20.300,00	-19.300,00	-17.400,00
19	18. - Transferaufwendungen	-126.195,59	-150.000,00	-191.000,00	-192.000,00	-193.000,00	-194.000,00
20	19. - Sonstige ordentliche Aufwendungen	-2.285,62	-1.900,00	-2.300,00	-2.300,00	-1.200,00	-1.200,00
22	21. = Summe Ordentliche Aufwendungen	-326.452,66	-336.500,00	-401.600,00	-405.500,00	-341.500,00	-342.200,00
23	22. = Ordentliches Ergebnis Summe ord.Erträge abzgl.Aufwend.ohne 20	-201.543,55	-213.200,00	-268.200,00	-271.800,00	-240.300,00	-240.700,00
24	23. + außerordentl. Erträge	552,50					
27	26. = Summe aus Zeile 24 und 25						
28	27. = außerordentliches Ergebnis Summe a.ord.Erträge abzgl.a.ord.Aufwend.ohne 26	552,50					
29	28. = Jahresergebnis (22+27-29) Saldo ordtl. u. a.ordtl. Ergebnis +/- Fehlbetrag	-200.991,05	-213.200,00	-268.200,00	-271.800,00	-240.300,00	-240.700,00
33	T28. Saldo aus internen Leistungsbeziehungen						
34	T29. Ergebnis einschl. int. Leistungsbeziehunge	-200.991,05	-213.200,00	-268.200,00	-271.800,00	-240.300,00	-240.700,00

Haushaltsplan

Teilfinanzplan Produkt 36501 Kindergärten innerhalb der Samtgemeinde							
Barendorf							
Nr.	Bezeichnung	Ergebnis 2010	Ansatz 2011	Ansatz 2012	Plan 2013	Plan 2014	Plan 2015
00	Einzahlungen aus laufender Verwaltungstätigkeit						
02	02. + Zuwendungen und allgemeine Umlagen	24.383,27	90.000,00	82.700,00	83.000,00	65.600,00	65.900,00
04	04. + öffentlich-rechtliche Entgelte	30.589,75	27.000,00	45.000,00	45.000,00	30.000,00	30.000,00
10	10. = Einzahlungen aus lfd. Verw.tätigkeit	54.973,02	117.000,00	127.700,00	128.000,00	95.600,00	95.900,00
11	Auszahlungen aus laufender Verwaltungstätigkeit						
12	11. - Auszahlungen für aktives Personal	-164.196,82	-149.000,00	-170.700,00	-173.100,00	-111.900,00	-113.500,00
14	13. - Auszahl.für Sach- und Dienstleist. u. GWG	-11.865,72	-16.700,00	-17.300,00	-17.800,00	-16.100,00	-16.100,00
16	15. - Transferauszahlungen	-140.000,00	-150.000,00	-191.000,00	-192.000,00	-193.000,00	-194.000,00
17	16. - Sonstige haushaltswirksame Auszahlungen	-2.283,08	-1.900,00	-2.300,00	-2.300,00	-1.200,00	-1.200,00
18	17. = Auszahlungen aus lfd. Verw.tätigkeit	-318.345,62	-317.600,00	-381.300,00	-385.200,00	-322.200,00	-324.800,00
19	18. = Saldo aus laufender Verwaltungstätigkeit	-263.372,60	-200.600,00	-253.600,00	-257.200,00	-226.600,00	-228.900,00
20	Einzahlungen für Investitionstätigkeit						
21	19. + Zuwendungen für Investtätigkeiten	36.000,00					
26	= Einzahlungen aus Investitionstätigkeit	36.000,00					
27	Auszahlungen für Investitionstätigkeit						
29	26. - Baumaßnahmen	-57.697,85					
30	27. - Erwerb v. bewegl. Sachvermögen	-9.865,73		-1.000,00			
34	31. = Auszahlungen aus Investitionstätigkeit	-67.563,58		-1.000,00			
35	32. = Saldo aus Investitionstätigkeit (26+ 31)	-31.563,58		-1.000,00			
36	33. = Finanzmittelüberschuss/- fehlbetrag (19+34)	-294.936,18	-200.600,00	-254.600,00	-257.200,00	-226.600,00	-228.900,00
37	Ein-, Auszahlungen aus Finanzierungstätigkeit						
41	36. = Saldo aus Finanzierungstätigkeit						
43	37. = Summe der Salden aus Zeile 33 und 36	-294.936,18	-200.600,00	-254.600,00	-257.200,00	-226.600,00	-228.900,00
45	39. = Bestand Zahlungsmittel am Ende d. HHJahres	-374.349,47	-169.000,00	-200.600,00	-254.600,00	-257.200,00	-226.600,00
46	37. = Finanzmittelveränderung	-374.349,47	-169.000,00	-200.600,00	-254.600,00	-257.200,00	-226.600,00

Haushaltsplan**Investitionen Produkt 36501 Kindergärten innerhalb der Samtgemeinde**

Barendorf

Bezeichnung	Verpflichtungs- Ermächtigungen	Ansatz 2012	Finanzplan 2013	Gesamtausgabe- einnahmebedarf (Ansatz)			
Kinderkrippe Barendorf				-250.000,00			

Haushaltsplan

Produktbeschreibung Produkt 36601 Jugendräume/Jugendheime Barendorf	
Produktinformation	
Verantwortliche Organisationseinheit	Verantwortliche Person(en):
Kurzbeschreibung	Die Träger der freien Jugendhilfe werden unterstützt. Für die Jugendvereine werden jährlich finanzielle Mittel zur haltung und Bewirtschaftung der von der Gemeinde bereitgestellten Jugendräume gewährt. Die Kinderspielplätze werden erstellt und unterhalten.
Allgemeine Ziele	Mit möglichst wirtschaftlichem Einsatz der finanziellen Mittel soll eine bestmögliche Unterstützung der Jugendvereine und Jugendgruppen sowie Elterninitiativen gewährleistet werden, um so die bestehenden Initiativen zu erhalten und zu fördern oder weiter auszubauen. Den Kindern soll die Möglichkeit zum Spielen auf dafür geeigneten Plätzen gegeben werden.
Zielgruppe	Kinder, Jugendvereine und Jugendgruppen sowie Elterninitiativen der Gemeinde

Haushaltsplan

Teilergebnisplan Produkt 36601 Jugendräume/Jugendheime							
Barendorf							
Nr.	Bezeichnung	Ergebnis 2010	Ansatz 2011	Ansatz 2012	Plan 2013	Plan 2014	Plan 2015
00	Ordentlich Erträge						
03	03. + Auflösungserträge aus Sonderposten	1.963,00	2.000,00	2.000,00	2.000,00	2.000,00	2.000,00
12	12. = Summe ordentliche Erträge	1.963,00	2.000,00	2.000,00	2.000,00	2.000,00	2.000,00
13	Ordentliche Aufwendungen						
16	15. - Aufwend. für Sach- und Dienstleistungen	-4.024,86	-3.000,00	-3.100,00	-3.100,00	-3.100,00	-3.100,00
17	16. - Abschreibungen	-4.036,00	-4.100,00	-3.900,00	-2.400,00	-2.400,00	-1.400,00
22	21. = Summe Ordentliche Aufwendungen	-8.060,86	-7.100,00	-7.000,00	-5.500,00	-5.500,00	-4.500,00
23	22. = Ordentliches Ergebnis Summe ord.Erträge abzgl.Aufwend.ohne 20	-6.097,86	-5.100,00	-5.000,00	-3.500,00	-3.500,00	-2.500,00
27	26. = Summe aus Zeile 24 und 25						
28	27. = außerordentliches Ergebnis Summe a.ord.Erträge abzgl.a.ord.Aufwend.ohne 26						
29	28. = Jahresergebnis (22+27-29) Saldo ordtl. u. a.ordtl. Ergebnis +/- Fehlbetrag	-6.097,86	-5.100,00	-5.000,00	-3.500,00	-3.500,00	-2.500,00
33	T28. Saldo aus internen Leistungsbeziehungen						
34	T29. Ergebnis einschl. int. Leistungsbeziehunge	-6.097,86	-5.100,00	-5.000,00	-3.500,00	-3.500,00	-2.500,00

Haushaltsplan

Teilfinanzplan Produkt 36601 Jugendräume/Jugendheime							
Barendorf							
Nr.	Bezeichnung	Ergebnis 2010	Ansatz 2011	Ansatz 2012	Plan 2013	Plan 2014	Plan 2015
00	Einzahlungen aus laufender Verwaltungstätigkeit						
10	10. = Einzahlungen aus lfd. Verw.tätigkeit						
11	Auszahlungen aus laufender Verwaltungstätigkeit						
14	13. - Auszahl.für Sach- und Dienstleist. u. GWG	-4.297,45	-3.000,00	-3.100,00	-3.100,00	-3.100,00	-3.100,00
18	17. = Auszahlungen aus lfd. Verw.tätigkeit	-4.297,45	-3.000,00	-3.100,00	-3.100,00	-3.100,00	-3.100,00
19	18. = Saldo aus laufender Verwaltungstätigkeit	-4.297,45	-3.000,00	-3.100,00	-3.100,00	-3.100,00	-3.100,00
20	Einzahlungen für Investitionstätigkeit						
26	= Einzahlungen aus Investitionstätigkeit						
27	Auszahlungen für Investitionstätigkeit						
34	31. = Auszahlungen aus Investitionstätigkeit						
35	32. = Saldo aus Investitionstätigkeit (26+ 31)						
36	33. = Finanzmittelüberschuss/- fehlbetrag (19+34)	-4.297,45	-3.000,00	-3.100,00	-3.100,00	-3.100,00	-3.100,00
37	Ein-, Auszahlungen aus Finanzierungstätigkeit						
41	36. = Saldo aus Finanzierungstätigkeit						
43	37. = Summe der Salden aus Zeile 33 und 36	-4.297,45	-3.000,00	-3.100,00	-3.100,00	-3.100,00	-3.100,00
45	39. = Bestand Zahlungsmittel am Ende d. HHJahres	-4.636,69	-3.000,00	-3.000,00	-3.100,00	-3.100,00	-3.100,00
46	37. = Finanzmittelveränderung	-4.636,69	-3.000,00	-3.000,00	-3.100,00	-3.100,00	-3.100,00

Haushaltsplan

Produktbeschreibung Produkt 42101 Sportförderung	
Barendorf	
Produktinformation	
Verantwortliche Organisationseinheit	Verantwortliche Person(en):
Kurzbeschreibung	Die Gemeinde unterstützt durch ideelle, materielle und finanzielle Förderung die sportlichen Aktivitäten der Einwohner.
Allgemeine Ziele	Förderung der allgemeinen Gesundheit durch sportliche Betätigung. Stärkung der sozialen Gemeinschaft.
Zielgruppe	Sportvereine innerhalb der Gemeinde
Auftragsgrundlage	Beschlüsse der Ratsgremien

Haushaltsplan**Teilergebnisplan Produkt 42101 Sportförderung**

Barendorf

Nr.	Bezeichnung	Ergebnis 2010	Ansatz 2011	Ansatz 2012	Plan 2013	Plan 2014	Plan 2015
4318001	Zuschüsse an übrige Bereiche		500,00	500,00	500,00	500,00	500,00

Haushaltsplan

Teilergebnisplan Produkt 42101 Sportförderung							
Barendorf							
Nr.	Bezeichnung	Ergebnis 2010	Ansatz 2011	Ansatz 2012	Plan 2013	Plan 2014	Plan 2015
00	Ordentlich Erträge						
12	12. = Summe ordentliche Erträge						
13	Ordentliche Aufwendungen						
19	18. - Transferaufwendungen		-500,00	-500,00	-500,00	-500,00	-500,00
22	21. = Summe Ordentliche Aufwendungen		-500,00	-500,00	-500,00	-500,00	-500,00
23	22. = Ordentliches Ergebnis Summe ord.Erträge abzgl.Aufwend.ohne 20		-500,00	-500,00	-500,00	-500,00	-500,00
27	26. = Summe aus Zeile 24 und 25						
28	27. = außerordentliches Ergebnis Summe a.ord.Erträge abzgl.a.ord.Aufwend.ohne 26						
29	28. = Jahresergebnis (22+27-29) Saldo ordtl. u. a.ordtl. Ergebnis +/- Fehlbetrag		-500,00	-500,00	-500,00	-500,00	-500,00
33	T28. Saldo aus internen Leistungsbeziehungen						
34	T29. Ergebnis einschl. int. Leistungsbeziehungen		-500,00	-500,00	-500,00	-500,00	-500,00

Haushaltsplan

Teilfinanzplan Produkt 42101 Sportförderung							
Barendorf							
Nr.	Bezeichnung	Ergebnis 2010	Ansatz 2011	Ansatz 2012	Plan 2013	Plan 2014	Plan 2015
00	Einzahlungen aus laufender Verwaltungstätigkeit						
10	10. = Einzahlungen aus lfd. Verw.tätigkeit						
11	Auszahlungen aus laufender Verwaltungstätigkeit						
16	15. - Transferauszahlungen	-100,00	-500,00	-500,00	-500,00	-500,00	-500,00
18	17. = Auszahlungen aus lfd. Verw.tätigkeit	-100,00	-500,00	-500,00	-500,00	-500,00	-500,00
19	18. = Saldo aus laufender Verwaltungstätigkeit	-100,00	-500,00	-500,00	-500,00	-500,00	-500,00
20	Einzahlungen für Investitionstätigkeit						
26	= Einzahlungen aus Investitionstätigkeit						
27	Auszahlungen für Investitionstätigkeit						
34	31. = Auszahlungen aus Investitionstätigkeit						
35	32. = Saldo aus Investitionstätigkeit (26+ 31)						
36	33. = Finanzmittelüberschuss/- fehlbetrag (19+34)	-100,00	-500,00	-500,00	-500,00	-500,00	-500,00
37	Ein-, Auszahlungen aus Finanzierungstätigkeit						
41	36. = Saldo aus Finanzierungstätigkeit						
43	37. = Summe der Salden aus Zeile 33 und 36	-100,00	-500,00	-500,00	-500,00	-500,00	-500,00
45	39. = Bestand Zahlungsmittel am Ende d. HHJahres	-200,00	-500,00	-500,00	-500,00	-500,00	-500,00
46	37. = Finanzmittelveränderung	-200,00	-500,00	-500,00	-500,00	-500,00	-500,00

Haushaltsplan

Produktbeschreibung Produkt 42404 Sportzentrum Barendorf	
Barendorf	
Produktinformation	
Verantwortliche Organisationseinheit	Verantwortliche Person(en):
Kurzbeschreibung	Die Gemeinde unterhält die Sportanlage einschließlich des Sport- und Dorfgemeinschaftshauses insbesondere für den Vereinssport
Allgemeine Ziele	Bereitstellung einer Sportanlage für den Vereinssport. Vermittlung eines Gemeinschaftsgefühls.
Zielgruppe	Einwohner der Gemeinde TuS Barendorf und seine Mitglieder
Auftragsgrundlage	Ratsbeschluss

Haushaltsplan

Teilergebnisplan Produkt 42404 Sportzentrum Barendorf							
Barendorf							
Nr.	Bezeichnung	Ergebnis 2010	Ansatz 2011	Ansatz 2012	Plan 2013	Plan 2014	Plan 2015
00	Ordentlich Erträge						
03	03. + Auflösungserträge aus Sonderposten	352,00	300,00	1.200,00	1.500,00	1.500,00	1.500,00
06	06. + privatrechtliche Entgelte	27.756,30	900,00	900,00	900,00	900,00	900,00
12	12. = Summe ordentliche Erträge	28.108,30	1.200,00	2.100,00	2.400,00	2.400,00	2.400,00
13	Ordentliche Aufwendungen						
16	15. - Aufwend. für Sach- und Dienstleistungen	-6.817,63	-8.800,00	-9.600,00	-9.600,00	-9.600,00	-9.600,00
17	16. - Abschreibungen	-3.984,00	-4.100,00	-13.100,00	-16.100,00	-16.100,00	-16.100,00
22	21. = Summe Ordentliche Aufwendungen	-10.801,63	-12.900,00	-22.700,00	-25.700,00	-25.700,00	-25.700,00
23	22. = Ordentliches Ergebnis Summe ord.Erträge abzgl.Aufwend.ohne 20	17.306,67	-11.700,00	-20.600,00	-23.300,00	-23.300,00	-23.300,00
27	26. = Summe aus Zeile 24 und 25						
28	27. = außerordentliches Ergebnis Summe a.ord.Erträge abzgl.a.ord.Aufwend.ohne 26						
29	28. = Jahresergebnis (22+27-29) Saldo ordtl. u. a.ordtl. Ergebnis +/- Fehlbetrag	17.306,67	-11.700,00	-20.600,00	-23.300,00	-23.300,00	-23.300,00
33	T28. Saldo aus internen Leistungsbeziehungen						
34	T29. Ergebnis einschl. int. Leistungsbeziehunge	17.306,67	-11.700,00	-20.600,00	-23.300,00	-23.300,00	-23.300,00

Haushaltsplan

Teilfinanzplan Produkt 42404 Sportzentrum Barendorf							
Barendorf							
Nr.	Bezeichnung	Ergebnis 2010	Ansatz 2011	Ansatz 2012	Plan 2013	Plan 2014	Plan 2015
00	Einzahlungen aus laufender Verwaltungstätigkeit						
05	05. + privatrechtliche Entgelte	27.756,30	900,00	900,00	900,00	900,00	900,00
10	10. = Einzahlungen aus lfd. Verw.tätigkeit	27.756,30	900,00	900,00	900,00	900,00	900,00
11	Auszahlungen aus laufender Verwaltungstätigkeit						
14	13. - Auszahl.für Sach- und Dienstleist. u. GWG	-6.495,88	-8.800,00	-9.600,00	-9.600,00	-9.600,00	-9.600,00
18	17. = Auszahlungen aus lfd. Verw.tätigkeit	-6.495,88	-8.800,00	-9.600,00	-9.600,00	-9.600,00	-9.600,00
19	18. = Saldo aus laufender Verwaltungstätigkeit	21.260,42	-7.900,00	-8.700,00	-8.700,00	-8.700,00	-8.700,00
20	Einzahlungen für Investitionstätigkeit						
26	= Einzahlungen aus Investitionstätigkeit						
27	Auszahlungen für Investitionstätigkeit						
28	25. - Erwerb von Grdst. und Gebäuden	-54.475,62					
29	26. - Baumaßnahmen	-351.971,93		-450.000,00			
34	31. = Auszahlungen aus Investitionstätigkeit	-406.447,55		-450.000,00			
35	32. = Saldo aus Investitionstätigkeit (26+ 31)	-406.447,55		-450.000,00			
36	33. = Finanzmittelüberschuss/- fehlbetrag (19+34)	-385.187,13	-7.900,00	-458.700,00	-8.700,00	-8.700,00	-8.700,00
37	Ein-, Auszahlungen aus Finanzierungstätigkeit						
41	36. = Saldo aus Finanzierungstätigkeit						
43	37. = Summe der Salden aus Zeile 33 und 36	-385.187,13	-7.900,00	-458.700,00	-8.700,00	-8.700,00	-8.700,00
45	39. = Bestand Zahlungsmittel am Ende d. HHJahres	-24.758,94	-506.900,00	-7.900,00	-458.700,00	-8.700,00	-8.700,00
46	37. = Finanzmittelveränderung	-24.758,94	-506.900,00	-7.900,00	-458.700,00	-8.700,00	-8.700,00

Haushaltsplan

Investitionen Produkt 42404 Sportzentrum Barendorf							
Barendorf							
Bezeichnung	Verpflichtungs- Ermächtigungen	Ansatz 2012	Finanzplan 2013	Gesamtausgabe- einnahmebedarf (Ansatz)			
Bau eines 2. Sportplatzes				-140.000,00			
Erweiterung Sportheim im Sportzentrum		-450.000,00		-915.000,00			

Haushaltsplan

Produktbeschreibung Produkt 51101 Aufstellung von Bauleitplänen Barendorf	
Produktinformation	
Verantwortliche Organisationseinheit	Verantwortliche Person(en):
Kurzbeschreibung	<p>Dieses Produkt umfasst die vorausschauende Tätigkeit der Gemeinden, um die räumliche Entwicklung und Ordnung in ihrem Hoheitsbereich zu lenken. Hierzu bedient sich die Kommune der Instrumente der Bauleitplanung.</p> <p>Die Flächennutzungspläne stellen die künftige Entwicklung für die nächsten Jahre dar. Sobald erforderlich, werden auf der Grundlage ihrer Darstellungen für Teilgebiete der Gemeinden Bebauungspläne aufgestellt.</p> <p>Diese regeln als Satzung verbindlich die Bebauung der Grundstücke und die Nutzung sonstiger Flächen.</p> <p>Als weitere Aufgabe gehört die Ausarbeitung und Erstellung von Landschafts- und Grünordnungsplänen und Verkehrsgutachten zu diesem Produkt.</p>
Allgemeine Ziele	<p>Es wird eine geordnete städtebauliche Entwicklung der Gemeinde sowohl für die Ausweisung von Baulandflächen als auch von Gewerbeflächen angestrebt.</p>
Zielgruppe	<p>Einwohner der Gemeinde Grundstückseigentümer Zuzugswillige Personen</p>
Auftragsgrundlage	<p>Baugesetzbuch, Landesraumordnungsgesetz, RROG, Ratsbeschlüsse</p>

Haushaltsplan

Teilergebnisplan Produkt 51101 Aufstellung von Bauleitplänen							
Barendorf							
Nr.	Bezeichnung	Ergebnis 2010	Ansatz 2011	Ansatz 2012	Plan 2013	Plan 2014	Plan 2015
00	Ordentlich Erträge						
12	12. = Summe ordentliche Erträge						
13	Ordentliche Aufwendungen						
20	19. - Sonstige ordentliche Aufwendungen	-15.346,99		-10.000,00			
22	21. = Summe Ordentliche Aufwendungen	-15.346,99		-10.000,00			
23	22. = Ordentliches Ergebnis Summe ord.Erträge abzgl.Aufwend.ohne 20	-15.346,99		-10.000,00			
27	26. = Summe aus Zeile 24 und 25						
28	27. = außerordentliches Ergebnis Summe a.ord.Erträge abzgl.a.ord.Aufwend.ohne 26						
29	28. = Jahresergebnis (22+27-29) Saldo ordtl. u. a.ordtl. Ergebnis +/- Fehlbetrag	-15.346,99		-10.000,00			
33	T28. Saldo aus internen Leistungsbeziehungen						
34	T29. Ergebnis einschl. int. Leistungsbeziehungen	-15.346,99		-10.000,00			

Haushaltsplan

Teilfinanzplan Produkt 51101 Aufstellung von Bauleitplänen							
Barendorf							
Nr.	Bezeichnung	Ergebnis 2010	Ansatz 2011	Ansatz 2012	Plan 2013	Plan 2014	Plan 2015
00	Einzahlungen aus laufender Verwaltungstätigkeit						
10	10. = Einzahlungen aus lfd. Verw.tätigkeit						
11	Auszahlungen aus laufender Verwaltungstätigkeit						
17	16. - Sonstige haushaltswirksame Auszahlungen	-15.346,99		-10.000,00			
18	17. = Auszahlungen aus lfd. Verw.tätigkeit	-15.346,99		-10.000,00			
19	18. = Saldo aus laufender Verwaltungstätigkeit	-15.346,99		-10.000,00			
20	Einzahlungen für Investitionstätigkeit						
26	= Einzahlungen aus Investitionstätigkeit						
27	Auszahlungen für Investitionstätigkeit						
34	31. = Auszahlungen aus Investitionstätigkeit						
35	32. = Saldo aus Investitionstätigkeit (26+ 31)						
36	33. = Finanzmittelüberschuss/- fehlbetrag (19+34)	-15.346,99		-10.000,00			
37	Ein-, Auszahlungen aus Finanzierungstätigkeit						
41	36. = Saldo aus Finanzierungstätigkeit						
43	37. = Summe der Salden aus Zeile 33 und 36	-15.346,99		-10.000,00			
45	39. = Bestand Zahlungsmittel am Ende d. HHJahres		-8.300,00		-10.000,00		
46	37. = Finanzmittelveränderung		-8.300,00		-10.000,00		

Haushaltsplan

Produktbeschreibung Produkt 52101 Bau- und Grundstücksordnung Barendorf	
Produktinformation	
Verantwortliche Organisationseinheit Fachbereich I	Verantwortliche Person(en): Andree Schlikis
Kurzbeschreibung	Bearbeitung von Bauanträgen und die Beratung von zukünftigen Bauherren. In diesem Zusammenhang gibt die Samtgemeinde Stellungnahmen zur Ver- und Entsorgung ab und überprüft die Übereinstimmung der Bauvorhaben mit den Darstellungen der Flächennutzungspläne. Neben Auskünften aus dem Liegenschaftskataster wird auch die Vergabe von Hausnummern, die Beratung der Mitgliedsgemeinden und Aufgaben der Bauordnung und Bauaufsicht vorgenommen.
Allgemeine Ziele	Sämtliche eingehenden Bauanträge und Anfragen sollen möglichst kurzfristig bearbeitet werden. Bei Bedarf sollte eine ausführliche Beratung z. B. von Bauantragstellern und Eigentümern erfolgen
Zielgruppe	Bauantragsteller
Auftragsgrundlage	BauGB, Flächennutzungspläne, Bebauungspläne

Haushaltsplan

Teilergebnisplan Produkt 52101 Bau- und Grundstücksordnung							
Barendorf							
Nr.	Bezeichnung	Ergebnis 2010	Ansatz 2011	Ansatz 2012	Plan 2013	Plan 2014	Plan 2015
00	Ordentlich Erträge						
12	12. = Summe ordentliche Erträge						
13	Ordentliche Aufwendungen						
22	21. = Summe Ordentliche Aufwendungen						
23	22. = Ordentliches Ergenbnis Summe ord.Erträge abzgl.Aufwend.ohne 20						
27	26. = Summe aus Zeile 24 und 25						
28	27. = außerordentliches Ergebnis Summe a.ord.Erträge abzgl.a.ord.Aufwend.ohne 26						
29	28. = Jahresergebnis (22+27-29) Saldo ordtl. u. a.ordtl. Ergebnis +/- Fehlbetrag						
33	T28. Saldo aus internen Leistungsbeziehungen						
34	T29. Ergebnis einschl. int. Leistungsbeziehunge						

Haushaltsplan

Teilfinanzplan Produkt 52101 Bau- und Grundstücksordnung							
Barendorf							
Nr.	Bezeichnung	Ergebnis 2010	Ansatz 2011	Ansatz 2012	Plan 2013	Plan 2014	Plan 2015
00	Einzahlungen aus laufender Verwaltungstätigkeit						
10	10. = Einzahlungen aus lfd. Verw.tätigkeit						
11	Auszahlungen aus laufender Verwaltungstätigkeit						
18	17. = Auszahlungen aus lfd. Verw.tätigkeit						
19	18. = Saldo aus laufender Verwaltungstätigkeit						
20	Einzahlungen für Investitionstätigkeit						
26	= Einzahlungen aus Investitionstätigkeit						
27	Auszahlungen für Investitionstätigkeit						
34	31. = Auszahlungen aus Investitionstätigkeit						
35	32. = Saldo aus Investitionstätigkeit (26+ 31)						
36	33. = Finanzmittelüberschuss/- fehlbetrag (19+34)						
37	Ein-, Auszahlungen aus Finanzierungstätigkeit						
41	36. = Saldo aus Finanzierungstätigkeit						
43	37. = Summe der Salden aus Zeile 33 und 36						
45	39. = Bestand Zahlungsmittel am Ende d. HHJahres						
46	37. = Finanzmittelveränderung						

Haushaltsplan

Produktbeschreibung Produkt 53101 Elektrizitätsversorgung Barendorf	
Produktinformation	
Verantwortliche Organisationseinheit	Verantwortliche Person(en):
Kurzbeschreibung	Die Gemeinde ermöglicht den Stromlieferanten auf gemeindeeigenem Grund und Boden, zur Sicherstellung der Elektrizitätsversorgung, die Einrichtung von Versorgungsleitungen. Hierfür vereinnahmt die Gemeinde Abgaben von den Energielieferanten als Konzessionsinhaber.
Allgemeine Ziele	Sicherstellung der Elektrizitätsversorgung
Zielgruppe	Energieversorgungsunternehmen Einwohner der Gemeinde
Auftragsgrundlage	Konzessionsverträge

Haushaltsplan**Teilergebnisplan Produkt 53101 Elektrizitätsversorgung**

Barendorf

Nr.	Bezeichnung	Ergebnis 2010	Ansatz 2011	Ansatz 2012	Plan 2013	Plan 2014	Plan 2015
3511001	Konzessionsabgaben	-52.209,08	-52.000,00	-48.400,00	-49.000,00	-49.000,00	-49.000,00

Haushaltsplan

Teilergebnisplan Produkt 53101 Elektrizitätsversorgung							
Barendorf							
Nr.	Bezeichnung	Ergebnis 2010	Ansatz 2011	Ansatz 2012	Plan 2013	Plan 2014	Plan 2015
00	Ordentlich Erträge						
07	07. + Kostenerstattungen und Kostenumlagen	52.209,08	52.000,00	48.400,00	49.000,00	49.000,00	49.000,00
12	12. = Summe ordentliche Erträge	52.209,08	52.000,00	48.400,00	49.000,00	49.000,00	49.000,00
13	Ordentliche Aufwendungen						
22	21. = Summe Ordentliche Aufwendungen						
23	22. = Ordentliches Ergebnis Summe ord.Erträge abzgl.Aufwend.ohne 20	52.209,08	52.000,00	48.400,00	49.000,00	49.000,00	49.000,00
27	26. = Summe aus Zeile 24 und 25						
28	27. = außerordentliches Ergebnis Summe a.ord.Erträge abzgl.a.ord.Aufwend.ohne 26						
29	28. = Jahresergebnis (22+27-29) Saldo ordtl. u. a.ordtl. Ergebnis +/- Fehlbetrag	52.209,08	52.000,00	48.400,00	49.000,00	49.000,00	49.000,00
33	T28. Saldo aus internen Leistungsbeziehungen						
34	T29. Ergebnis einschl. int. Leistungsbeziehungen	52.209,08	52.000,00	48.400,00	49.000,00	49.000,00	49.000,00

Haushaltsplan

Teilfinanzplan Produkt 53101 Elektrizitätsversorgung							
Barendorf							
Nr.	Bezeichnung	Ergebnis 2010	Ansatz 2011	Ansatz 2012	Plan 2013	Plan 2014	Plan 2015
00	Einzahlungen aus laufender Verwaltungstätigkeit						
06	06. + Kostenerstattungen und Kostenumlagen	59.396,34	52.000,00	48.400,00	49.000,00	49.000,00	49.000,00
10	10. = Einzahlungen aus lfd. Verw.tätigkeit	59.396,34	52.000,00	48.400,00	49.000,00	49.000,00	49.000,00
11	Auszahlungen aus laufender Verwaltungstätigkeit						
18	17. = Auszahlungen aus lfd. Verw.tätigkeit						
19	18. = Saldo aus laufender Verwaltungstätigkeit	59.396,34	52.000,00	48.400,00	49.000,00	49.000,00	49.000,00
20	Einzahlungen für Investitionstätigkeit						
26	= Einzahlungen aus Investitionstätigkeit						
27	Auszahlungen für Investitionstätigkeit						
34	31. = Auszahlungen aus Investitionstätigkeit						
35	32. = Saldo aus Investitionstätigkeit (26+ 31)						
36	33. = Finanzmittelüberschuss/- fehlbetrag (19+34)	59.396,34	52.000,00	48.400,00	49.000,00	49.000,00	49.000,00
37	Ein-, Auszahlungen aus Finanzierungstätigkeit						
41	36. = Saldo aus Finanzierungstätigkeit						
43	37. = Summe der Salden aus Zeile 33 und 36	59.396,34	52.000,00	48.400,00	49.000,00	49.000,00	49.000,00
45	39. = Bestand Zahlungsmittel am Ende d. HHJahres	23.666,73	45.000,00	52.000,00	48.400,00	49.000,00	49.000,00
46	37. = Finanzmittelveränderung	23.666,73	45.000,00	52.000,00	48.400,00	49.000,00	49.000,00

Haushaltsplan

Produktbeschreibung Produkt 53201 Gasversorgung	
Barendorf	
Produktinformation	
Verantwortliche Organisationseinheit	Verantwortliche Person(en):
Kurzbeschreibung	Die Gemeinde ermöglicht den Gasversorgern auf gemeindeeigenem Grund und Boden, zur Sicherstellung der Gasversorgung, die Einrichtung von Versorgungsleitungen. Hierfür vereinnahmt die Gemeinde Abgaben von den Gaslieferanten als Konzessionsinhaber.
Allgemeine Ziele	Sicherstellung der Gasversorgung
Zielgruppe	Gasversorgungsunternehmen Einwohner der Gemeinde
Auftragsgrundlage	Konzessionsverträge

Haushaltsplan**Teilergebnisplan Produkt 53201 Gasversorgung**

Barendorf

Nr.	Bezeichnung	Ergebnis 2010	Ansatz 2011	Ansatz 2012	Plan 2013	Plan 2014	Plan 2015
3511001	Konzessionsabgaben	-3.600,00	-3.500,00	-5.600,00	-5.600,00	-5.600,00	-5.600,00

Haushaltsplan

Teilergebnisplan Produkt 53201 Gasversorgung							
Barendorf							
Nr.	Bezeichnung	Ergebnis 2010	Ansatz 2011	Ansatz 2012	Plan 2013	Plan 2014	Plan 2015
00	Ordentlich Erträge						
07	07. + Kostenerstattungen und Kostenumlagen	3.600,00	3.500,00	5.600,00	5.600,00	5.600,00	5.600,00
12	12. = Summe ordentliche Erträge	3.600,00	3.500,00	5.600,00	5.600,00	5.600,00	5.600,00
13	Ordentliche Aufwendungen						
22	21. = Summe Ordentliche Aufwendungen						
23	22. = Ordentliches Ergebnis Summe ord.Erträge abzgl.Aufwend.ohne 20	3.600,00	3.500,00	5.600,00	5.600,00	5.600,00	5.600,00
27	26. = Summe aus Zeile 24 und 25						
28	27. = außerordentliches Ergebnis Summe a.ord.Erträge abzgl.a.ord.Aufwend.ohne 26						
29	28. = Jahresergebnis (22+27-29) Saldo ordtl. u. a.ordtl. Ergebnis +/- Fehlbetrag	3.600,00	3.500,00	5.600,00	5.600,00	5.600,00	5.600,00
33	T28. Saldo aus internen Leistungsbeziehungen						
34	T29. Ergebnis einschl. int. Leistungsbeziehungen	3.600,00	3.500,00	5.600,00	5.600,00	5.600,00	5.600,00

Haushaltsplan

Teilfinanzplan Produkt 53201 Gasversorgung							
Barendorf							
Nr.	Bezeichnung	Ergebnis 2010	Ansatz 2011	Ansatz 2012	Plan 2013	Plan 2014	Plan 2015
00	Einzahlungen aus laufender Verwaltungstätigkeit						
06	06. + Kostenerstattungen und Kostenumlagen	6.399,91	3.500,00	5.600,00	5.600,00	5.600,00	5.600,00
10	10. = Einzahlungen aus lfd. Verw.tätigkeit	6.399,91	3.500,00	5.600,00	5.600,00	5.600,00	5.600,00
11	Auszahlungen aus laufender Verwaltungstätigkeit						
18	17. = Auszahlungen aus lfd. Verw.tätigkeit						
19	18. = Saldo aus laufender Verwaltungstätigkeit	6.399,91	3.500,00	5.600,00	5.600,00	5.600,00	5.600,00
20	Einzahlungen für Investitionstätigkeit						
26	= Einzahlungen aus Investitionstätigkeit						
27	Auszahlungen für Investitionstätigkeit						
34	31. = Auszahlungen aus Investitionstätigkeit						
35	32. = Saldo aus Investitionstätigkeit (26+ 31)						
36	33. = Finanzmittelüberschuss/- fehlbetrag (19+34)	6.399,91	3.500,00	5.600,00	5.600,00	5.600,00	5.600,00
37	Ein-, Auszahlungen aus Finanzierungstätigkeit						
41	36. = Saldo aus Finanzierungstätigkeit						
43	37. = Summe der Salden aus Zeile 33 und 36	6.399,91	3.500,00	5.600,00	5.600,00	5.600,00	5.600,00
45	39. = Bestand Zahlungsmittel am Ende d. HHJahres	2.851,82	3.200,00	3.500,00	5.600,00	5.600,00	5.600,00
46	37. = Finanzmittelveränderung	2.851,82	3.200,00	3.500,00	5.600,00	5.600,00	5.600,00

Haushaltsplan

Produktbeschreibung Produkt 54101 Straßen Barendorf	
Produktinformation	
Verantwortliche Organisationseinheit	Verantwortliche Person(en):
Kurzbeschreibung	Die Gemeinde unterhält die Gemeindestraßen. Sie ist für die Organisation und Abwicklung aller Aufgaben zuständig, die Neu-, Um-, und Erweiterungsbaumaßnahmen betreffen. Zudem sind bei Bedarf verkehrsrechtliche Anordnungen zu beantragen.
Allgemeine Ziele	Verkehrsgünstige Verbindung von Gemeinden, Schaffung und Erhaltung von Verkehrsinfrastruktur und Aufrechterhaltung der Verkehrssicherheit
Zielgruppe	Verkehrsteilnehmer
Auftragsgrundlage	Verkehrssicherungspflicht (BGB), Nds. Straßengesetz

Haushaltsplan

Teilergebnisplan Produkt 54101 Straßen							
Barendorf							
Nr.	Bezeichnung	Ergebnis 2010	Ansatz 2011	Ansatz 2012	Plan 2013	Plan 2014	Plan 2015
00	Ordentlich Erträge						
03	03. + Auflösungserträge aus Sonderposten	107.745,00	109.000,00	108.500,00	108.500,00	108.500,00	108.400,00
06	06. + privatrechtliche Entgelte	56,01					
12	12. = Summe ordentliche Erträge	107.801,01	109.000,00	108.500,00	108.500,00	108.500,00	108.400,00
13	Ordentliche Aufwendungen						
14	13. - Aufwendungen für aktives Personal	-3.543,96	-3.900,00	-3.900,00	-3.900,00	-3.900,00	-3.900,00
16	15. - Aufwend. für Sach- und Dienstleistungen	-16.987,61	-15.500,00	-13.000,00	-10.500,00	-10.500,00	-10.500,00
17	16. - Abschreibungen	-121.499,45	-113.700,00	-131.300,00	-131.300,00	-130.700,00	-131.300,00
22	21. = Summe Ordentliche Aufwendungen	-142.031,02	-133.100,00	-148.200,00	-145.700,00	-145.100,00	-145.700,00
23	22. = Ordentliches Ergebnis Summe ord.Erträge abzgl.Aufwend.ohne 20	-34.230,01	-24.100,00	-39.700,00	-37.200,00	-36.600,00	-37.300,00
27	26. = Summe aus Zeile 24 und 25						
28	27. = außerordentliches Ergebnis Summe a.ord.Erträge abzgl.a.ord.Aufwend.ohne 26						
29	28. = Jahresergebnis (22+27-29) Saldo ordtl. u. a.ordtl. Ergebnis +/- Fehlbetrag	-34.230,01	-24.100,00	-39.700,00	-37.200,00	-36.600,00	-37.300,00
33	T28. Saldo aus internen Leistungsbeziehungen						
34	T29. Ergebnis einschl. int. Leistungsbeziehunge	-34.230,01	-24.100,00	-39.700,00	-37.200,00	-36.600,00	-37.300,00

Haushaltsplan

Teilfinanzplan Produkt 54101 Straßen							
Barendorf							
Nr.	Bezeichnung	Ergebnis 2010	Ansatz 2011	Ansatz 2012	Plan 2013	Plan 2014	Plan 2015
00	Einzahlungen aus laufender Verwaltungstätigkeit						
05	05. + privatrechtliche Entgelte	56,01					
10	10. = Einzahlungen aus lfd. Verw.tätigkeit	56,01					
11	Auszahlungen aus laufender Verwaltungstätigkeit						
12	11. - Auszahlungen für aktives Personal	-3.543,96	-3.900,00	-3.900,00	-3.900,00	-3.900,00	-3.900,00
14	13. - Auszahl.für Sach- und Dienstleist. u. GWG	-18.316,04	-15.500,00	-13.000,00	-10.500,00	-10.500,00	-10.500,00
18	17. = Auszahlungen aus lfd. Verw.tätigkeit	-21.860,00	-19.400,00	-16.900,00	-14.400,00	-14.400,00	-14.400,00
19	18. = Saldo aus laufender Verwaltungstätigkeit	-21.803,99	-19.400,00	-16.900,00	-14.400,00	-14.400,00	-14.400,00
20	Einzahlungen für Investitionstätigkeit						
22	20. + Beitr. u.Entgelte für Investitionstätigt.	31.854,10	375.000,00	320.000,00			
26	= Einzahlungen aus Investitionstätigkeit	31.854,10	375.000,00	320.000,00			
27	Auszahlungen für Investitionstätigkeit						
28	25. - Erwerb von Grdst. und Gebäuden	-53,90					
29	26. - Baumaßnahmen	-749.965,28	-750.000,00	-640.000,00			
34	31. = Auszahlungen aus Investitionstätigkeit	-750.019,18	-750.000,00	-640.000,00			
35	32. = Saldo aus Investitionstätigkeit (26+ 31)	-718.165,08	-375.000,00	-320.000,00			
36	33. = Finanzmittelüberschuss/- fehlbetrag (19+34)	-739.969,07	-394.400,00	-336.900,00	-14.400,00	-14.400,00	-14.400,00
37	Ein-, Auszahlungen aus Finanzierungstätigkeit						
41	36. = Saldo aus Finanzierungstätigkeit						
43	37. = Summe der Salden aus Zeile 33 und 36	-739.969,07	-394.400,00	-336.900,00	-14.400,00	-14.400,00	-14.400,00
45	39. = Bestand Zahlungsmittel am Ende d. HHJahres	-59.941,60	-482.300,00	-394.400,00	-336.900,00	-14.400,00	-14.400,00
46	37. = Finanzmittelveränderung	-59.941,60	-482.300,00	-394.400,00	-336.900,00	-14.400,00	-14.400,00

Haushaltsplan

Investitionen Produkt 54101 Straßen							
Barendorf							
Bezeichnung	Verpflichtungs- Ermächtigungen	Ansatz 2012	Finanzplan 2013	Gesamtausgabe- einnahmebedarf (Ansatz)			
Ausbau des Laternenweges				-95.000,00			
Erneuerung der Straße Am Clasberg				-300.000,00			
Ausbau der B 216				-240.000,00			
Anbindung EKZ Barendorf B 216				-203.000,00			
Sanierung der Straße Amselweg				-170.000,00			
Sanierg der Straße Auf dem Kiewitt				-580.000,00			
Sanierung der Straße Lerchenweg		-340.000,00		-340.000,00			
Sanierung der Schulstraße		-300.000,00		-300.000,00			

Haushaltsplan

Produktbeschreibung Produkt 54501 Straßenreinigung, Straßenbeleuchtung Barendorf	
Produktinformation	
Verantwortliche Organisationseinheit	Verantwortliche Person(en):
Kurzbeschreibung	Die Herstellung, Instandhaltung und der Betrieb der Straßenbeleuchtung ist durch die Gemeinde sicherzustellen.
Allgemeine Ziele	Der Fußgängerverkehr soll auch in der dunklen Jahreszeit sicher sein.
Zielgruppe	Verkehrsteilnehmer Einwohner der Gemeinde
Auftragsgrundlage	Nds. Straßengesetz, Ratsbeschlüsse

Haushaltsplan

Teilergebnisplan Produkt 54501 Straßenreinigung, Straßenbeleuchtung							
Barendorf							
Nr.	Bezeichnung	Ergebnis 2010	Ansatz 2011	Ansatz 2012	Plan 2013	Plan 2014	Plan 2015
00	Ordentlich Erträge						
03	03. + Auflösungserträge aus Sonderposten	4.520,00	4.400,00	4.400,00	4.400,00	4.400,00	4.400,00
06	06. + privatrechtliche Entgelte	2.173,96	2.200,00	2.200,00	2.200,00	2.200,00	2.200,00
12	12. = Summe ordentliche Erträge	6.693,96	6.600,00	6.600,00	6.600,00	6.600,00	6.600,00
13	Ordentliche Aufwendungen						
16	15. - Aufwend. für Sach- und Dienstleistungen	-13.996,75	-18.000,00	-18.000,00	-18.000,00	-18.000,00	-18.000,00
17	16. - Abschreibungen	-6.188,34	-6.100,00	-6.500,00	-6.200,00	-6.100,00	-5.900,00
22	21. = Summe Ordentliche Aufwendungen	-20.185,09	-24.100,00	-24.500,00	-24.200,00	-24.100,00	-23.900,00
23	22. = Ordentliches Ergebnis Summe ord.Erträge abzgl.Aufwend.ohne 20	-13.491,13	-17.500,00	-17.900,00	-17.600,00	-17.500,00	-17.300,00
27	26. = Summe aus Zeile 24 und 25						
28	27. = außerordentliches Ergebnis Summe a.ord.Erträge abzgl.a.ord.Aufwend.ohne 26						
29	28. = Jahresergebnis (22+27-29) Saldo ordtl. u. a.ordtl. Ergebnis +/- Fehlbetrag	-13.491,13	-17.500,00	-17.900,00	-17.600,00	-17.500,00	-17.300,00
33	T28. Saldo aus internen Leistungsbeziehungen						
34	T29. Ergebnis einschl. int. Leistungsbeziehunge	-13.491,13	-17.500,00	-17.900,00	-17.600,00	-17.500,00	-17.300,00

Haushaltsplan

Teilfinanzplan Produkt 54501 Straßenreinigung, Straßenbeleuchtung							
Barendorf							
Nr.	Bezeichnung	Ergebnis 2010	Ansatz 2011	Ansatz 2012	Plan 2013	Plan 2014	Plan 2015
00	Einzahlungen aus laufender Verwaltungstätigkeit						
05	05. + privatrechtliche Entgelte	1.086,98	2.200,00	2.200,00	2.200,00	2.200,00	2.200,00
10	10. = Einzahlungen aus lfd. Verw.tätigkeit	1.086,98	2.200,00	2.200,00	2.200,00	2.200,00	2.200,00
11	Auszahlungen aus laufender Verwaltungstätigkeit						
14	13. - Auszahl.für Sach- und Dienstleist. u. GWG	-14.459,66	-18.000,00	-18.000,00	-18.000,00	-18.000,00	-18.000,00
18	17. = Auszahlungen aus lfd. Verw.tätigkeit	-14.459,66	-18.000,00	-18.000,00	-18.000,00	-18.000,00	-18.000,00
19	18. = Saldo aus laufender Verwaltungstätigkeit	-13.372,68	-15.800,00	-15.800,00	-15.800,00	-15.800,00	-15.800,00
20	Einzahlungen für Investitionstätigkeit						
26	= Einzahlungen aus Investitionstätigkeit						
27	Auszahlungen für Investitionstätigkeit						
34	31. = Auszahlungen aus Investitionstätigkeit						
35	32. = Saldo aus Investitionstätigkeit (26+ 31)						
36	33. = Finanzmittelüberschuss/- fehlbetrag (19+34)	-13.372,68	-15.800,00	-15.800,00	-15.800,00	-15.800,00	-15.800,00
37	Ein-, Auszahlungen aus Finanzierungstätigkeit						
41	36. = Saldo aus Finanzierungstätigkeit						
43	37. = Summe der Salden aus Zeile 33 und 36	-13.372,68	-15.800,00	-15.800,00	-15.800,00	-15.800,00	-15.800,00
45	39. = Bestand Zahlungsmittel am Ende d. HHJahres	-9.130,57	-30.800,00	-15.800,00	-15.800,00	-15.800,00	-15.800,00
46	37. = Finanzmittelveränderung	-9.130,57	-30.800,00	-15.800,00	-15.800,00	-15.800,00	-15.800,00

Haushaltsplan

Investitionen Produkt 54501 Straßenreinigung, Straßenbeleuchtung

Barendorf

Bezeichnung	Verpflichtungs- Ermächtigungen	Ansatz 2012	Finanzplan 2013	Gesamtausgabe- einnahmebedarf (Ansatz)			
Verbesserung der Straßenbeleuchtung				-30.000,00			

Haushaltsplan

Produktbeschreibung Produkt 54701 ÖPNV	
Barendorf	
Produktinformation	
Verantwortliche Organisationseinheit Gemeinde	Verantwortliche Person(en):
Kurzbeschreibung	Die Gemeinde bezuschusst den öffentlichen Personennahverkehr (Anrufsammeltaxi). Die Gemeinde erstellt und unterhält Buswartehäuser.
Allgemeine Ziele	Den Einwohnern soll die Möglichkeit eingeräumt werden, mit öffentlichen Nahverkehrsmittel zu nächtlicher Zeit aus Lüneburg nach Hau
Zielgruppe	Einwohner der Gemeinde
Auftragsgrundlage	Ratsbeschlüsse, Verträge

Haushaltsplan

Teilergebnisplan Produkt 54701 ÖPNV							
Barendorf							
Nr.	Bezeichnung	Ergebnis 2010	Ansatz 2011	Ansatz 2012	Plan 2013	Plan 2014	Plan 2015
00	Ordentlich Erträge						
03	03. + Auflösungserträge aus Sonderposten	153,00	100,00	100,00	100,00	100,00	100,00
12	12. = Summe ordentliche Erträge	153,00	100,00	100,00	100,00	100,00	100,00
13	Ordentliche Aufwendungen						
16	15. - Aufwend. für Sach- und Dienstleistungen	-1.508,64	-2.000,00	-2.000,00	-2.000,00	-2.000,00	-2.000,00
17	16. - Abschreibungen	-686,00	-700,00	-700,00	-300,00	-300,00	-300,00
22	21. = Summe Ordentliche Aufwendungen	-2.194,64	-2.700,00	-2.700,00	-2.300,00	-2.300,00	-2.300,00
23	22. = Ordentliches Ergebnis Summe ord.Erträge abzgl.Aufwend.ohne 20	-2.041,64	-2.600,00	-2.600,00	-2.200,00	-2.200,00	-2.200,00
27	26. = Summe aus Zeile 24 und 25						
28	27. = außerordentliches Ergebnis Summe a.ord.Erträge abzgl.a.ord.Aufwend.ohne 26						
29	28. = Jahresergebnis (22+27-29) Saldo ordtl. u. a.ordtl. Ergebnis +/- Fehlbetrag	-2.041,64	-2.600,00	-2.600,00	-2.200,00	-2.200,00	-2.200,00
33	T28. Saldo aus internen Leistungsbeziehungen						
34	T29. Ergebnis einschl. int. Leistungsbeziehunge	-2.041,64	-2.600,00	-2.600,00	-2.200,00	-2.200,00	-2.200,00

Haushaltsplan

Teilfinanzplan Produkt 54701 ÖPNV							
Barendorf							
Nr.	Bezeichnung	Ergebnis 2010	Ansatz 2011	Ansatz 2012	Plan 2013	Plan 2014	Plan 2015
00	Einzahlungen aus laufender Verwaltungstätigkeit						
10	10. = Einzahlungen aus lfd. Verw.tätigkeit						
11	Auszahlungen aus laufender Verwaltungstätigkeit						
14	13. - Auszahl.für Sach- und Dienstleist. u. GWG	-1.273,23	-2.000,00	-2.000,00	-2.000,00	-2.000,00	-2.000,00
18	17. = Auszahlungen aus lfd. Verw.tätigkeit	-1.273,23	-2.000,00	-2.000,00	-2.000,00	-2.000,00	-2.000,00
19	18. = Saldo aus laufender Verwaltungstätigkeit	-1.273,23	-2.000,00	-2.000,00	-2.000,00	-2.000,00	-2.000,00
20	Einzahlungen für Investitionstätigkeit						
26	= Einzahlungen aus Investitionstätigkeit						
27	Auszahlungen für Investitionstätigkeit						
34	31. = Auszahlungen aus Investitionstätigkeit						
35	32. = Saldo aus Investitionstätigkeit (26+ 31)						
36	33. = Finanzmittelüberschuss/- fehlbetrag (19+34)	-1.273,23	-2.000,00	-2.000,00	-2.000,00	-2.000,00	-2.000,00
37	Ein-, Auszahlungen aus Finanzierungstätigkeit						
41	36. = Saldo aus Finanzierungstätigkeit						
43	37. = Summe der Salden aus Zeile 33 und 36	-1.273,23	-2.000,00	-2.000,00	-2.000,00	-2.000,00	-2.000,00
45	39. = Bestand Zahlungsmittel am Ende d. HHJahres	-1.938,10	-2.000,00	-2.000,00	-2.000,00	-2.000,00	-2.000,00
46	37. = Finanzmittelveränderung	-1.938,10	-2.000,00	-2.000,00	-2.000,00	-2.000,00	-2.000,00

Haushaltsplan

Produktbeschreibung Produkt 55101 Öffentliches Grün/Landschaftsbau Barendorf	
Produktinformation	
Verantwortliche Organisationseinheit	Verantwortliche Person(en):
Kurzbeschreibung	Planung, Bau und Unterhaltung von öffentlichen Grünanlagen
Allgemeine Ziele	Bereitstellung und Unterhaltung von öffentlichen Grünanlagen: Gemeindebildpflege und Erhöhung der Lebensqualität
Zielgruppe	Einwohner und Besucher der Gemeinde
Auftragsgrundlage	Landschaftsgesetz Niedersachsen, Flächennutzungsplan, Bebauungsplan

Haushaltsplan

Teilergebnisplan Produkt 55101 Öffentliches Grün/Landschaftsbau							
Barendorf							
Nr.	Bezeichnung	Ergebnis 2010	Ansatz 2011	Ansatz 2012	Plan 2013	Plan 2014	Plan 2015
00	Ordentlich Erträge						
07	07. + Kostenerstattungen und Kostenumlagen	10.600,00	5.300,00	3.600,00	3.600,00	3.600,00	3.600,00
12	12. = Summe ordentliche Erträge	10.600,00	5.300,00	3.600,00	3.600,00	3.600,00	3.600,00
13	Ordentliche Aufwendungen						
16	15. - Aufwend. für Sach- und Dienstleistungen	-75,00	-5.300,00	-5.000,00	-5.000,00	-5.000,00	-5.000,00
22	21. = Summe Ordentliche Aufwendungen	-75,00	-5.300,00	-5.000,00	-5.000,00	-5.000,00	-5.000,00
23	22. = Ordentliches Ergebnis Summe ord.Erträge abzgl.Aufwend.ohne 20	10.525,00		-1.400,00	-1.400,00	-1.400,00	-1.400,00
27	26. = Summe aus Zeile 24 und 25						
28	27. = außerordentliches Ergebnis Summe a.ord.Erträge abzgl.a.ord.Aufwend.ohne 26						
29	28. = Jahresergebnis (22+27-29) Saldo ordtl. u. a.ordtl. Ergebnis +/- Fehlbetrag	10.525,00		-1.400,00	-1.400,00	-1.400,00	-1.400,00
33	T28. Saldo aus internen Leistungsbeziehungen						
34	T29. Ergebnis einschl. int. Leistungsbeziehungen	10.525,00		-1.400,00	-1.400,00	-1.400,00	-1.400,00

Haushaltsplan

Teilfinanzplan Produkt 55101 Öffentliches Grün/Landschaftsbau							
Barendorf							
Nr.	Bezeichnung	Ergebnis 2010	Ansatz 2011	Ansatz 2012	Plan 2013	Plan 2014	Plan 2015
00	Einzahlungen aus laufender Verwaltungstätigkeit						
06	06. + Kostenerstattungen und Kostenumlagen	5.300,00	5.300,00	3.600,00	3.600,00	3.600,00	3.600,00
10	10. = Einzahlungen aus lfd. Verw.tätigkeit	5.300,00	5.300,00	3.600,00	3.600,00	3.600,00	3.600,00
11	Auszahlungen aus laufender Verwaltungstätigkeit						
14	13. - Auszahl.für Sach- und Dienstleist. u. GWG	-75,00	-5.300,00	-5.000,00	-5.000,00	-5.000,00	-5.000,00
18	17. = Auszahlungen aus lfd. Verw.tätigkeit	-75,00	-5.300,00	-5.000,00	-5.000,00	-5.000,00	-5.000,00
19	18. = Saldo aus laufender Verwaltungstätigkeit	5.225,00		-1.400,00	-1.400,00	-1.400,00	-1.400,00
20	Einzahlungen für Investitionstätigkeit						
26	= Einzahlungen aus Investitionstätigkeit						
27	Auszahlungen für Investitionstätigkeit						
34	31. = Auszahlungen aus Investitionstätigkeit						
35	32. = Saldo aus Investitionstätigkeit (26+ 31)						
36	33. = Finanzmittelüberschuss/- fehlbetrag (19+34)	5.225,00		-1.400,00	-1.400,00	-1.400,00	-1.400,00
37	Ein-, Auszahlungen aus Finanzierungstätigkeit						
41	36. = Saldo aus Finanzierungstätigkeit						
43	37. = Summe der Salden aus Zeile 33 und 36	5.225,00		-1.400,00	-1.400,00	-1.400,00	-1.400,00
45	39. = Bestand Zahlungsmittel am Ende d. HHJahres	-2.248,27			-1.400,00	-1.400,00	-1.400,00
46	37. = Finanzmittelveränderung	-2.248,27			-1.400,00	-1.400,00	-1.400,00

Haushaltsplan

Investitionen Produkt 55101 Öffentliches Grün/Landschaftsbau

Barendorf

Bezeichnung	Verpflichtungs- Ermächtigungen	Ansatz 2012	Finanzplan 2013	Gesamtausgabe- einnahmebedarf (Ansatz)			
Erstellung von Wegen im Bürgerpark				-20.000,00			

Haushaltsplan

Produktbeschreibung Produkt 55201 Kanäle, Rückhaltebecken Barendorf	
Produktinformation	
Verantwortliche Organisationseinheit	Verantwortliche Person(en):
Kurzbeschreibung	Erstellung und Unterhaltung von Kanälen/Sickermulden zur Ableitung/Versickerung des Oberflächenwassers, insbesondere von den öffentlichen Straßen, Wegen und Plätzen.
Allgemeine Ziele	Schadloسة Abführung des Oberflächenwassers in die Vorfluter
Zielgruppe	Einwohner der Gemeinde Verkehrsteilnehmer
Auftragsgrundlage	Nds. Wassergesetz, Arbeitsblätter der ATV, DIN-Norm, Ratsbeschlüsse

Haushaltsplan

Teilergebnisplan Produkt 55201 Kanäle, Rückhaltebecken							
Barendorf							
Nr.	Bezeichnung	Ergebnis 2010	Ansatz 2011	Ansatz 2012	Plan 2013	Plan 2014	Plan 2015
00	Ordentlich Erträge						
03	03. + Auflösungserträge aus Sonderposten	10.598,00	10.600,00	10.600,00	10.600,00	10.600,00	10.600,00
12	12. = Summe ordentliche Erträge	10.598,00	10.600,00	10.600,00	10.600,00	10.600,00	10.600,00
13	Ordentliche Aufwendungen						
17	16. - Abschreibungen	-11.272,10	-10.800,00	-12.500,00	-12.500,00	-12.500,00	-12.500,00
19	18. - Transferaufwendungen	-4.337,25	-4.500,00	-4.500,00	-4.500,00	-4.500,00	-4.500,00
22	21. = Summe Ordentliche Aufwendungen	-15.609,35	-15.300,00	-17.000,00	-17.000,00	-17.000,00	-17.000,00
23	22. = Ordentliches Ergebnis Summe ord.Erträge abzgl.Aufwend.ohne 20	-5.011,35	-4.700,00	-6.400,00	-6.400,00	-6.400,00	-6.400,00
27	26. = Summe aus Zeile 24 und 25						
28	27. = außerordentliches Ergebnis Summe a.ord.Erträge abzgl.a.ord.Aufwend.ohne 26						
29	28. = Jahresergebnis (22+27-29) Saldo ordtl. u. a.ordtl. Ergebnis +/- Fehlbetrag	-5.011,35	-4.700,00	-6.400,00	-6.400,00	-6.400,00	-6.400,00
33	T28. Saldo aus internen Leistungsbeziehungen						
34	T29. Ergebnis einschl. int. Leistungsbeziehunge	-5.011,35	-4.700,00	-6.400,00	-6.400,00	-6.400,00	-6.400,00

Haushaltsplan

Teilfinanzplan Produkt 55201 Kanäle, Rückhaltebecken							
Barendorf							
Nr.	Bezeichnung	Ergebnis 2010	Ansatz 2011	Ansatz 2012	Plan 2013	Plan 2014	Plan 2015
00	Einzahlungen aus laufender Verwaltungstätigkeit						
10	10. = Einzahlungen aus lfd. Verw.tätigkeit						
11	Auszahlungen aus laufender Verwaltungstätigkeit						
16	15. - Transferauszahlungen	-4.337,25	-4.500,00	-4.500,00	-4.500,00	-4.500,00	-4.500,00
18	17. = Auszahlungen aus lfd. Verw.tätigkeit	-4.337,25	-4.500,00	-4.500,00	-4.500,00	-4.500,00	-4.500,00
19	18. = Saldo aus laufender Verwaltungstätigkeit	-4.337,25	-4.500,00	-4.500,00	-4.500,00	-4.500,00	-4.500,00
20	Einzahlungen für Investitionstätigkeit						
26	= Einzahlungen aus Investitionstätigkeit						
27	Auszahlungen für Investitionstätigkeit						
34	31. = Auszahlungen aus Investitionstätigkeit						
35	32. = Saldo aus Investitionstätigkeit (26+ 31)						
36	33. = Finanzmittelüberschuss/- fehlbetrag (19+34)	-4.337,25	-4.500,00	-4.500,00	-4.500,00	-4.500,00	-4.500,00
37	Ein-, Auszahlungen aus Finanzierungstätigkeit						
41	36. = Saldo aus Finanzierungstätigkeit						
43	37. = Summe der Salden aus Zeile 33 und 36	-4.337,25	-4.500,00	-4.500,00	-4.500,00	-4.500,00	-4.500,00
45	39. = Bestand Zahlungsmittel am Ende d. HHJahres	-17.058,06	-4.500,00	-4.500,00	-4.500,00	-4.500,00	-4.500,00
46	37. = Finanzmittelveränderung	-17.058,06	-4.500,00	-4.500,00	-4.500,00	-4.500,00	-4.500,00

Haushaltsplan

Produktbeschreibung Produkt 56101 Umweltschutzmaßnahmen Barendorf	
Produktinformation	
Verantwortliche Organisationseinheit	Verantwortliche Person(en):
Kurzbeschreibung	Die Gemeinde Barendorf unterstützt auf lokaler Ebene mit einem Zuschussprogramm für thermische Solarenergie die Bemühungen der Bürger im Bereich Umweltschutz.
Allgemeine Ziele	Förderung von umweltgerechtem Verhalten Erhalt und Förderung der nachhaltigen Leistungsfähigkeit der Naturgüter
Zielgruppe	Einwohner der Gemeinde Barendorf Grundstückseigentümer
Auftragsgrundlage	Ratsbeschlüsse und Förderrichtlinien der Gemeinde

Haushaltsplan

Teilergebnisplan Produkt 56101 Umweltschutzmaßnahmen							
Barendorf							
Nr.	Bezeichnung	Ergebnis 2010	Ansatz 2011	Ansatz 2012	Plan 2013	Plan 2014	Plan 2015
00	Ordentlich Erträge						
12	12. = Summe ordentliche Erträge						
13	Ordentliche Aufwendungen						
17	16. - Abschreibungen	-316,00	-400,00	-500,00	-500,00	-500,00	-500,00
22	21. = Summe Ordentliche Aufwendungen	-316,00	-400,00	-500,00	-500,00	-500,00	-500,00
23	22. = Ordentliches Ergebnis Summe ord.Erträge abzgl.Aufwend.ohne 20	-316,00	-400,00	-500,00	-500,00	-500,00	-500,00
27	26. = Summe aus Zeile 24 und 25						
28	27. = außerordentliches Ergebnis Summe a.ord.Erträge abzgl.a.ord.Aufwend.ohne 26						
29	28. = Jahresergebnis (22+27-29) Saldo ordtl. u. a.ordtl. Ergebnis +/- Fehlbetrag	-316,00	-400,00	-500,00	-500,00	-500,00	-500,00
33	T28. Saldo aus internen Leistungsbeziehungen						
34	T29. Ergebnis einschl. int. Leistungsbeziehungen	-316,00	-400,00	-500,00	-500,00	-500,00	-500,00

Haushaltsplan

Teilfinanzplan Produkt 56101 Umweltschutzmaßnahmen							
Barendorf							
Nr.	Bezeichnung	Ergebnis 2010	Ansatz 2011	Ansatz 2012	Plan 2013	Plan 2014	Plan 2015
00	Einzahlungen aus laufender Verwaltungstätigkeit						
10	10. = Einzahlungen aus lfd. Verw.tätigkeit						
11	Auszahlungen aus laufender Verwaltungstätigkeit						
18	17. = Auszahlungen aus lfd. Verw.tätigkeit						
19	18. = Saldo aus laufender Verwaltungstätigkeit						
20	Einzahlungen für Investitionstätigkeit						
26	= Einzahlungen aus Investitionstätigkeit						
27	Auszahlungen für Investitionstätigkeit						
30	27. - Erwerb v. bewegl. Sachvermögen	-1.200,00	-5.000,00	-5.000,00	-5.000,00	-5.000,00	
34	31. = Auszahlungen aus Investitionstätigkeit	-1.200,00	-5.000,00	-5.000,00	-5.000,00	-5.000,00	
35	32. = Saldo aus Investitionstätigkeit (26+ 31)	-1.200,00	-5.000,00	-5.000,00	-5.000,00	-5.000,00	
36	33. = Finanzmittelüberschuss/- fehlbetrag (19+34)	-1.200,00	-5.000,00	-5.000,00	-5.000,00	-5.000,00	
37	Ein-, Auszahlungen aus Finanzierungstätigkeit						
41	36. = Saldo aus Finanzierungstätigkeit						
43	37. = Summe der Salden aus Zeile 33 und 36	-1.200,00	-5.000,00	-5.000,00	-5.000,00	-5.000,00	
45	39. = Bestand Zahlungsmittel am Ende d. HHJahres	-5.100,00	-5.000,00	-5.000,00	-5.000,00	-5.000,00	-5.000,00
46	37. = Finanzmittelveränderung	-5.100,00	-5.000,00	-5.000,00	-5.000,00	-5.000,00	-5.000,00

Haushaltsplan

Investitionen Produkt 56101 Umweltschutzmaßnahmen

Barendorf

Bezeichnung	Verpflichtungs- Ermächtigungen	Ansatz 2012	Finanzplan 2013	Gesamtausgabe- einnahmebedarf (Ansatz)			
regenerative Energie		-5.000,00	-5.000,00	-30.000,00			

Haushaltsplan

Produktbeschreibung Produkt 61101 Steuern, allgemeine Zuweisungen und allgemeine Umlage	
Barendorf	
Produktinformation	
Verantwortliche Organisationseinheit	Verantwortliche Person(en):
Kurzbeschreibung	Nach den Regelungen gemäß § 20 (1) NFAG werden in jedem Haushaltsjahr Finanzausgleichsleistungen vom Land über den Landkreis an die Gemeinden und Samtgemeinden gezahlt. Das sind die Schlüsselzuweisungen für Gemeindeaufgaben, die Finanzhilfen für Investitionen (Gemeindeaufgaben) und die Zuweisungen für Aufgaben des übertragenen Wirkungskreises. Soweit die sonstigen Einnahmen der Samtgemeinde nicht ausreichen, kann sie gemäß § 76 (2) NGO von ihren Mitgliedsgemeinden eine Samtgemeindeumlage erheben. Zur Berechnung und Erhebung der Umlage sind die Vorschriften über die Kreisumlage entsprechend anzuwenden. Soweit die Einnahmen eines Landkreises seinen Ausgabebedarf nicht decken, muss er nach § 15 (1) NFAG von seinen kreisangehörigen Gemeinden und Samtgemeinden eine Kreisumlage erheben.
Allgemeine Ziele	Die Erfüllung aller gesetzlichen und vertraglichen Aufgaben der Samtgemeinde Ostheide und des Landkreises Lüneburg durch die bedarfsgerechte Verteilung und Zuführung finanzieller Mittel.
Zielgruppe	Samtgemeinde Ostheide und Mitgliedsgemeinden Landkreis Lüneburg Land Niedersachsen
Auftragsgrundlage	NGO, NFAG, Hauptsatzung, Haushaltssatzung

Haushaltsplan

Teilergebnisplan Produkt 61101 Steuern, allgemeine Zuweisungen und allgemeine Umlagen

Barendorf

Nr.	Bezeichnung	Ergebnis 2010	Ansatz 2011	Ansatz 2012	Plan 2013	Plan 2014	Plan 2015
00	Ordentlich Erträge						
01	01. + Steuern und ähnliche Abgaben	1.013.733,03	1.025.600,00	1.112.600,00	1.132.600,00	1.150.600,00	1.170.600,00
02	02. + Zuwendungen und allgemeine Umlagen			9.300,00			
07	07. + Kostenerstattungen und Kostenumlagen	-1,08					
08	08. + Zinsen und ähnliche Finanzerträge	2.882,75	500,00	500,00	500,00	500,00	500,00
12	12. = Summe ordentliche Erträge	1.016.614,70	1.026.100,00	1.122.400,00	1.133.100,00	1.151.100,00	1.171.100,00
13	Ordentliche Aufwendungen						
18	17. - Zinsen und ähnliche Aufwendungen	-290,75	-500,00	-500,00	-500,00	-500,00	-500,00
19	18. - Transferaufwendungen	-890.714,00	-837.000,00	-806.300,00	-807.000,00	-816.000,00	-826.000,00
22	21. = Summe Ordentliche Aufwendungen	-891.004,75	-837.500,00	-806.800,00	-807.500,00	-816.500,00	-826.500,00
23	22. = Ordentliches Ergebnis Summe ord.Erträge abzgl.Aufwend.ohne 20	125.609,95	188.600,00	315.600,00	325.600,00	334.600,00	344.600,00
27	26. = Summe aus Zeile 24 und 25						
28	27. = außerordentliches Ergebnis Summe a.ord.Erträge abzgl.a.ord.Aufwend.ohne 26						
29	28. = Jahresergebnis (22+27-29) Saldo ordtl. u. a.ordtl. Ergebnis +/- Fehlbetrag	125.609,95	188.600,00	315.600,00	325.600,00	334.600,00	344.600,00
33	T28. Saldo aus internen Leistungsbeziehungen						
34	T29. Ergebnis einschl. int. Leistungsbeziehunge	125.609,95	188.600,00	315.600,00	325.600,00	334.600,00	344.600,00

Haushaltsplan

Teilfinanzplan Produkt 61101 Steuern, allgemeine Zuweisungen und allgemeine Umlagen							
Barendorf							
Nr.	Bezeichnung	Ergebnis 2010	Ansatz 2011	Ansatz 2012	Plan 2013	Plan 2014	Plan 2015
00	Einzahlungen aus laufender Verwaltungstätigkeit						
01	01. + Steuern und ähnliche Abgaben	1.021.106,29	1.025.600,00	1.112.600,00	1.132.600,00	1.150.600,00	1.170.600,00
02	02. + Zuwendungen und allgemeine Umlagen	19.215,00		9.300,00			
07	07. + Zinsen und ähnliche Einzahlungen	2.882,75	500,00	500,00	500,00	500,00	500,00
10	10. = Einzahlungen aus lfd. Verw.tätigkeit	1.043.204,04	1.026.100,00	1.122.400,00	1.133.100,00	1.151.100,00	1.171.100,00
11	Auszahlungen aus laufender Verwaltungstätigkeit						
15	14. - Zinsen und ähnliche Auszahlungen	-290,75	-500,00	-500,00	-500,00	-500,00	-500,00
16	15. - Transferauszahlungen	-890.714,00	-837.000,00	-806.300,00	-807.000,00	-816.000,00	-826.000,00
18	17. = Auszahlungen aus lfd. Verw.tätigkeit	-891.004,75	-837.500,00	-806.800,00	-807.500,00	-816.500,00	-826.500,00
19	18. = Saldo aus laufender Verwaltungstätigkeit	152.199,29	188.600,00	315.600,00	325.600,00	334.600,00	344.600,00
20	Einzahlungen für Investitionstätigkeit						
26	= Einzahlungen aus Investitionstätigkeit						
27	Auszahlungen für Investitionstätigkeit						
34	31. = Auszahlungen aus Investitionstätigkeit						
35	32. = Saldo aus Investitionstätigkeit (26+ 31)						
36	33. = Finanzmittelüberschuss/- fehlbetrag (19+34)	152.199,29	188.600,00	315.600,00	325.600,00	334.600,00	344.600,00
37	Ein-, Auszahlungen aus Finanzierungstätigkeit						
41	36. = Saldo aus Finanzierungstätigkeit						
43	37. = Summe der Salden aus Zeile 33 und 36	152.199,29	188.600,00	315.600,00	325.600,00	334.600,00	344.600,00
45	39. = Bestand Zahlungsmittel am Ende d. HHJahres	185.440,47	168.800,00	188.600,00	315.600,00	325.600,00	334.600,00
46	37. = Finanzmittelveränderung	185.440,47	168.800,00	188.600,00	315.600,00	325.600,00	334.600,00

Haushaltsplan

Produktbeschreibung Produkt 61201 Sonstige allgemeine Finanzwirtschaft	
Barendorf	
Produktinformation	
Verantwortliche Organisationseinheit	Verantwortliche Person(en):
Kurzbeschreibung	<p>Unter Schuldendiensthilfen sind Geldleistungen zur Erleichterung des Schuldendienstes (Zinsen und Tilgung) für Kredite, vorwiegend zur Verbilligung der Zinsleistungen, zu verstehen. Nach § 13 (2) GemHKVO können in angemessener Höhe Mittel zur Deckung über- und außerplanmäßiger Aufwendungen und entsprechender Auszahlungen als Deckungsreserve veranschlagt werden. Zum Zeitpunkt der Veranschlagung im Haushaltsplan ist der spätere Verwendungszweck noch unklar. Erst bei Inanspruchnahme der Deckungsreserve wird der Zweck ersichtlich. Der Gemeinde fließen aus ihrem Finanzvermögen Zinseinnahmen zu, die im kommunalen Haushalt als Deckungsmittel dienen sollen. Die Gemeinde muss Zinsausgaben an sonstige öffentliche Sonderrechnungen und an private Unternehmen tätigen.</p>
Allgemeine Ziele	Optimierung von Zinsaufwendungen und Zinserträgen. In jedem Haushaltsjahr Realisierung eines ausgeglichenen Haushaltes.
Zielgruppe	<p>private Unternehmen Öffentliche Institutionen: Samtgemeinden, Land, Bund</p>
Auftragsgrundlage	GemHKVO, NGO

Haushaltsplan

Teilergebnisplan Produkt 61201 Sonstige allgemeine Finanzwirtschaft							
Barendorf							
Nr.	Bezeichnung	Ergebnis 2010	Ansatz 2011	Ansatz 2012	Plan 2013	Plan 2014	Plan 2015
00	Ordentlich Erträge						
08	08. + Zinsen und ähnliche Finanzerträge	2.436,88	2.000,00	500,00	500,00	500,00	500,00
12	12. = Summe ordentliche Erträge	2.436,88	2.000,00	500,00	500,00	500,00	500,00
13	Ordentliche Aufwendungen						
18	17. - Zinsen und ähnliche Aufwendungen				-19.900,00	-19.200,00	-18.600,00
20	19. - Sonstige ordentliche Aufwendungen		-10.000,00				
21	20. - Überschuss gem. § 15 Abs.5 GemHKVO					-16.900,00	-27.500,00
22	21. = Summe Ordentliche Aufwendungen		-10.000,00		-19.900,00	-36.100,00	-46.100,00
23	22. = Ordentliches Ergebnis Summe ord.Erträge abzgl.Aufwend.ohne 20	2.436,88	-8.000,00	500,00	-19.400,00	-18.700,00	-18.100,00
27	26. = Summe aus Zeile 24 und 25						
28	27. = außerordentliches Ergebnis Summe a.ord.Erträge abzgl.a.ord.Aufwend.ohne 26						
29	28. = Jahresergebnis (22+27-29) Saldo ordtl. u. a.ordtl. Ergebnis +/- Fehlbetrag	2.436,88	-8.000,00	500,00	-19.400,00	-18.700,00	-18.100,00
33	T28. Saldo aus internen Leistungsbeziehungen						
34	T29. Ergebnis einschl. int. Leistungsbeziehunge	2.436,88	-8.000,00	500,00	-19.400,00	-18.700,00	-18.100,00

Haushaltsplan

Teilfinanzplan Produkt 61201 Sonstige allgemeine Finanzwirtschaft							
Barendorf							
Nr.	Bezeichnung	Ergebnis 2010	Ansatz 2011	Ansatz 2012	Plan 2013	Plan 2014	Plan 2015
00	Einzahlungen aus laufender Verwaltungstätigkeit						
07	07. + Zinsen und ähnliche Einzahlungen	2.436,88	2.000,00	500,00	500,00	500,00	500,00
10	10. = Einzahlungen aus lfd. Verw.tätigkeit	2.436,88	2.000,00	500,00	500,00	500,00	500,00
11	Auszahlungen aus laufender Verwaltungstätigkeit						
15	14. - Zinsen und ähnliche Auszahlungen				-19.900,00	-19.200,00	-18.600,00
17	16. - Sonstige haushaltswirksame Auszahlungen		-10.000,00				
18	17. = Auszahlungen aus lfd. Verw.tätigkeit		-10.000,00		-19.900,00	-19.200,00	-18.600,00
19	18. = Saldo aus laufender Verwaltungstätigkeit	2.436,88	-8.000,00	500,00	-19.400,00	-18.700,00	-18.100,00
20	Einzahlungen für Investitionstätigkeit						
26	= Einzahlungen aus Investitionstätigkeit						
27	Auszahlungen für Investitionstätigkeit						
34	31. = Auszahlungen aus Investitionstätigkeit						
35	32. = Saldo aus Investitionstätigkeit (26+ 31)						
36	33. = Finanzmittelüberschuss/- fehlbetrag (19+34)	2.436,88	-8.000,00	500,00	-19.400,00	-18.700,00	-18.100,00
37	Ein-, Auszahlungen aus Finanzierungstätigkeit						
38	34. + Einz.: Aufnahme und Rückflüsse von Darlehen			500.000,00			
39	35. - Ausz.: Tilgung und Gewährung von Darlehen				-16.200,00	-16.900,00	-17.500,00
41	36. = Saldo aus Finanzierungstätigkeit			500.000,00	-16.200,00	-16.900,00	-17.500,00
43	37. = Summe der Salden aus Zeile 33 und 36	2.436,88	-8.000,00	500.500,00	-35.600,00	-35.600,00	-35.600,00
45	39. = Bestand Zahlungsmittel am Ende d. HHJahres	38.436,37	15.000,00	-8.000,00	500.500,00	-35.600,00	-35.600,00
46	37. = Finanzmittelveränderung	38.436,37	15.000,00	-8.000,00	500.500,00	-35.600,00	-35.600,00

Haushaltsplan

Produktbeschreibung Produkt 61301 Abwicklung der Vorjahre Barendorf	
Produktinformation	
Verantwortliche Organisationseinheit	Verantwortliche Person(en):
Kurzbeschreibung	Dieses Produkt umfasst sämtliche Buchungen zum Abschluss eines Haushaltsjahres.
Zielgruppe	Gemeinden
Auftragsgrundlage	GemHKVO, NGO

Haushaltsplan

Teilergebnisplan Produkt 61301 Abwicklung der Vorjahre

Barendorf

Nr.	Bezeichnung	Ergebnis 2010	Ansatz 2011	Ansatz 2012	Plan 2013	Plan 2014	Plan 2015
00	Ordentlich Erträge						
12	12. = Summe ordentliche Erträge						
13	Ordentliche Aufwendungen						
22	21. = Summe Ordentliche Aufwendungen						
23	22. = Ordentliches Ergebnis Summe ord.Erträge abzgl.Aufwend.ohne 20						
27	26. = Summe aus Zeile 24 und 25						
28	27. = außerordentliches Ergebnis Summe a.ord.Erträge abzgl.a.ord.Aufwend.ohne 26						
29	28. = Jahresergebnis (22+27-29) Saldo ordtl. u. a.ordtl. Ergebnis +/- Fehlbetrag						
33	T28. Saldo aus internen Leistungsbeziehungen						
34	T29. Ergebnis einschl. int. Leistungsbeziehungen						

Haushaltsplan

Teilfinanzplan Produkt 61301 Abwicklung der Vorjahre							
Barendorf							
Nr.	Bezeichnung	Ergebnis 2010	Ansatz 2011	Ansatz 2012	Plan 2013	Plan 2014	Plan 2015
00	Einzahlungen aus laufender Verwaltungstätigkeit						
10	10. = Einzahlungen aus lfd. Verw.tätigkeit						
11	Auszahlungen aus laufender Verwaltungstätigkeit						
18	17. = Auszahlungen aus lfd. Verw.tätigkeit						
19	18. = Saldo aus laufender Verwaltungstätigkeit						
20	Einzahlungen für Investitionstätigkeit						
26	= Einzahlungen aus Investitionstätigkeit						
27	Auszahlungen für Investitionstätigkeit						
34	31. = Auszahlungen aus Investitionstätigkeit						
35	32. = Saldo aus Investitionstätigkeit (26+ 31)						
36	33. = Finanzmittelüberschuss/- fehlbetrag (19+34)						
37	Ein-, Auszahlungen aus Finanzierungstätigkeit						
41	36. = Saldo aus Finanzierungstätigkeit						
43	37. = Summe der Salden aus Zeile 33 und 36						
45	39. = Bestand Zahlungsmittel am Ende d. HHJahres						
46	37. = Finanzmittelveränderung						

Haushaltsplan

Investitionen							
Barendorf							
Bezeichnung	Verpflichtungs- Ermächtigungen	Ansatz 2012	Finanzplan 2013	Gesamtausgabe- einnahmebedarf (Ansatz)	Gesamt Ein- u. Auszahl. (mit Ansatz)		
Erwerb eines Waldes am Friedhof 25. - Erwerb von Grdst. und Gebäuden				-25.000,00 -25.000,00			
Erstellung von Wegen im Bürgerpark 26. - Baumaßnahmen				-20.000,00 -20.000,00	-2.108,25 -2.108,25		
Grundstücksgeschäfte Barendorf 21. + Veräußerung von Sachvermögen 25. - Erwerb von Grdst. und Gebäuden 26. - Baumaßnahmen				-361.000,00 190.000,00 -361.000,00	-345.326,19 -172.000,00 -173.326,19		
Kinderkrippe Barendorf 19. + Zuwendungen für Investittätigkeiten 26. - Baumaßnahmen 27. - Erwerb v. bewegl. Sachvermögen				-250.000,00 97.500,00 -250.000,00	-271.235,48 -265.973,44 -5.262,04		
Kinderspielkreis, Erwerb von Möbel 27. - Erwerb v. bewegl. Sachvermögen					-835,15 -835,15		
Kinderkrippe Spielgeräte 27. - Erwerb v. bewegl. Sachvermögen					-8.369,04 -8.369,04		
Erwerb von Spielgeräten 27. - Erwerb v. bewegl. Sachvermögen					-3.580,10 -3.580,10		
Bau eines 2. Sportplatzes 25. - Erwerb von Grdst. und Gebäuden 26. - Baumaßnahmen				-140.000,00 -55.000,00 -85.000,00	-190.838,47 -54.870,79 -135.967,68		
Erweiterung Sporthaus im Sportzentrum 25. - Erwerb von Grdst. und Gebäuden 26. - Baumaßnahmen		-450.000,00 -450.000,00		-915.000,00 -100.000,00 -815.000,00	-681.616,88 -681.616,88		
Ausbau des Laternenweges 19. + Zuwendungen für Investittätigkeiten 20. + Beitr. u. Entgelte für Investitionstätigkt. 26. - Baumaßnahmen				-95.000,00 -30.000,00 -95.000,00	-86.770,44 24.080,00 -86.770,44		
Friedhof Barendorf - Zuwegung West 25. - Erwerb von Grdst. und Gebäuden					-935,19 -935,19		
Eschenkamp - Straße 26. - Baumaßnahmen					-3.217,21 -3.217,21		

Haushaltsplan

Investitionen							
Barendorf							
Bezeichnung	Verpflichtungs-Ermächtigungen	Ansatz 2012	Finanzplan 2013	Gesamtausgabe-einnahmebedarf (Ansatz)	Gesamt Ein- u. Auszahl. (mit Ansatz)		
Erneuerung der Straße Am Clasberg 20. + Beitr. u. Entgelte für Investitionstätigt. 26. - Baumaßnahmen				-300.000,00 100.000,00 -300.000,00	-275.591,70 -275.591,70		
Ausbau der B 216 19. + Zuwendungen für Investtätigkeiten 20. + Beitr. u. Entgelte für Investitionstätigt. 26. - Baumaßnahmen				-240.000,00 120.000,00 60.000,00 -240.000,00	-412.252,46 -412.252,46		
Anbindung EKZ Barendorf B 216 26. - Baumaßnahmen				-203.000,00 -203.000,00			
Sanierung der Straße Amselweg 20. + Beitr. u. Entgelte für Investitionstätigt. 26. - Baumaßnahmen				-170.000,00 85.000,00 -170.000,00	-170.374,85 85.000,00 -170.374,85		
Sanierg der Straße Auf dem Kiewitt 20. + Beitr. u. Entgelte für Investitionstätigt. 26. - Baumaßnahmen				-580.000,00 290.000,00 -580.000,00	-580.000,00 290.000,00 -580.000,00		
Sanierung der Straße Lerchenweg 20. + Beitr. u. Entgelte für Investitionstätigt. 26. - Baumaßnahmen		-340.000,00 170.000,00 -340.000,00		-340.000,00 170.000,00 -340.000,00	-340.000,00 170.000,00 -340.000,00		
Sanierung der Schulstraße 20. + Beitr. u. Entgelte für Investitionstätigt. 26. - Baumaßnahmen		-300.000,00 150.000,00 -300.000,00		-300.000,00 150.000,00 -300.000,00	-300.000,00 150.000,00 -300.000,00		
Verbesserung der Straßenbeleuchtung 19. + Zuwendungen für Investtätigkeiten 26. - Baumaßnahmen				-30.000,00 15.000,00 -30.000,00			
RW - Hausanschlüsse Am Clasberg/Eschenkamp 25. - Erwerb von Grdst. und Gebäuden					-12.800,09 -12.800,09		
regenerative Energie 27. - Erwerb v. bewegl. Sachvermögen		-5.000,00 -5.000,00	-5.000,00 -5.000,00	-30.000,00 -30.000,00	-26.300,00 -26.300,00		

Stellenplan - Teil B: Angestellte und Arbeiter

Lfd.-Nr.	Funktionsbezeichnung	Entgeltgruppe	Zahl der Stellen im Haushaltsjahr 2012 insgesamt	Zahl der Stellen im Vorjahr, davon am 30.06.2011			Vermerke, Erläuterungen
				insgesamt	tatsächlich besetzt	nicht besetzt	
1	2	3	4	5	6	7	8
1.	Erzieherin	S 7	1	1	1	0	Teilzeit
2.	Erzieherin	S 6	1	1	1	0	Teilzeit
	Kinderspielkreis- betreuerin	S 6	1	0	1	0	Teilzeit
3.	Kinderspielkreis- betreuerin	S 4	1	3	2	1	Teilzeit
4.	Kinderspielkreis- betreuerin	S 3	3	4	0	4	Teilzeit
5.	Hilfskraft Krippe	S 3/S 4	0	1	0	1	Teilzeit
6.	Raumpflegerin	E 2	1	1	1	0	Teilzeit
	Insgesamt	Beschäftigte	8	11	6	6	

Übersicht über den voraussichtlichen Stand der Schulden

Übersicht gem. § 1 Abs. 2 Nr. 6 GemHKVO

Art der Schulden	Stand zu Beginn des Vorjahres - 1000 Euro -	Voraussichtlicher Stand zu Beginn des Haushaltsjahres - 1000 Euro -
1	2	3
1. Geldschulden aus		
1.1 Anleihen	0	0
1.2 Verbindlichkeiten aus Krediten für Investitionstätigkeit	0	0
1.3 Liquiditätskrediten	0	220
1.4 sonstigen Geldschulden	0	0
2. Verbindlichkeiten aus kreditähnlichen Rechtsgeschäften	0	0
3. Verbindlichkeiten aus Lieferungen und Leistungen	0	0
4. Transferverbindlichkeiten	75	4
5. Sonstige Verbindlichkeiten	0	21
Schulden insgesamt	75	245

Haushaltssicherungskonzept der Gemeinde Barendorf für das Haushaltsjahr 2012

Die Gemeinde Barendorf ist aufgrund ihres in der mittelfristigen Finanzplanung nicht ausgeglichenen Haushalts verpflichtet, ein Haushaltssicherungskonzept gemäß der §§ 58 Abs. 1 und 110 Abs. 6 NKomVG aufzustellen. Es ist festzulegen, innerhalb welchen Zeitraums der Haushaltsausgleich erreicht, wie der ausgewiesene Fehlbetrag abgebaut und wie das Entstehen eines neuen Fehlbetrags in künftigen Jahren vermieden werden soll.

Insbesondere die sozialen Einrichtungen wie Kinderkrippe, Kinderspielkreis und Kindergarten haben zu den erheblichen Finanzierungslücken beigetragen, die bereits jetzt schon deutlich höher sein würden, stünden nicht aus dem Haushaltsjahr 2009 noch etwa 87.000,00 € Überschuss zur Verfügung und hätte es nicht im Haushaltsjahr 2010 außerordentliche Einnahmen von etwa 40.000,00 € gegeben, die den Fehlbetrag auf ca. 28.000,00 € milderten.

Nur unter dieser Gegebenheit wird es möglich, noch den Ergebnishaushalt des Jahres 2012 mit dem restlichen Überschuss des Jahres 2009 auszugleichen.

1. Maßnahmen

- a) Zur Verbesserung der finanziellen Situation hat daher der Rat der Gemeinde als Bestandteil des Haushaltssicherungskonzepts bereits eine deutliche Erhöhung der Grundsteuer B um 50 Prozentpunkte auf nunmehr 400 % beschlossen. Allein aus dieser Erhöhung resultiert eine zusätzliche Einnahme von etwa 42.000,00 €
- b) Die Kosten für die Kindertagesstätten und insbesondere deren Einnahmen, aber auch die Organisation dieser Einrichtungen sollen im Laufe des Jahres auf Potentiale untersucht werden.

2. Freiwillige Leistungen

Kostenträger	Bezeichnung	Plan 2012
2620101	Musikpflege	
	Zuschüsse an übrige Bereiche	200,00 €
2810101	Heimat- und sonstige Kulturpflege	
	Zuschüsse an übrige Bereiche	1.000,00 €
	Büro- und Geschäftsbedarf	500,00 €
3620101	Jugendarbeit	
	Zuschüsse an übrige Bereiche	3.000,00 €
4210101	Sportförderung	
	Zuschüsse an übrige Bereiche	500,00 €
5470101	ÖPNV	
	Aufwendungen für sonstige Sach- und Dienstleistungen (ASM)	2.000,00 €
5610101	Umweltschutzmaßnahmen	
	Förderung der Solartechnik	5.000,00 €

